


Муниципальное казенное общеобразовательное учреждение средняя общеобразовательная школа №2 с. Греческое

Принято

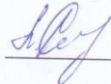
на заседании МО ЕМЦ

 Абасов Ш.С.

Протокол №1 от 28.08.2023г.

Согласовано

зам. директора по УВР

 П.Г. Параскевич


Протокол №1 от 29.08.2023г.

Утверждено

Приказом директора

 С.Л. Булавинова

Приказ №1 от 30.08.2023 г.



Рабочая программа по физике

по предмету **физика 7 – 9** класс
на 2023-2024 учебный год

Составитель: Параскевич Планета Гомеровна
учитель физики

ПОЯСНИТЕЛЬНАЯ ЗАПИСКА

Статус документа

Рабочая программа по физике 7 кл. составлена в соответствии с Федеральным государственным образовательным стандартом: «Физика» 7-9 классы (базовый уровень) и примерных программ по учебным предметам. Физика. 7 – 9 классы: автор – составитель Г.Г. Телюкова, Издательство «Учитель» 2018 г. — (Стандарты второго поколения). , на основе рабочих программ по физике. 7 – 11 классы / Под ред. М.Л. Корневич. – М. : ИЛЕКСА, 2012. , на основе авторской программы А.В.Перышкина, Е.М. Гутник, с учетом требований Государственного образовательного стандарта второго поколения.

Рабочая учебная программа составлена на основании следующих нормативно-правовых документов:

1. Закона РФ «Об образовании»;
2. Федерального государственного образовательного стандарта основного общего образования (ФГОС ООО) , утвержденного приказом Министерства образования и науки РФ от 17.12.2010 г. № 1897;
Примерных программ основного общего образования по учебным предметам.– М.: Просвещение, 2010. (Стандарты второго поколения);
3. Авторской программой Е.М. Гутник, А.В. Перышкин (Программы для общеобразовательных учреждений. Физика. Астрономия. 7-11 кл./ сост. Е.Н. Тихонова М.: Дрофа, 2013.).
4. Приказа Министерства образования и науки Российской Федерации (Минобрнауки России) от 19 декабря 2012 г. N 1067 г. Москва "Об утверждении федеральных перечней учебников, рекомендованных (допущенных) к использованию в образовательном процессе в образовательных учреждениях, реализующих образовательные программы общего образования и имеющих государственную аккредитацию, на 2018/19 учебный год";
5. Требований к оснащению образовательного процесса в соответствии с содержательным наполнением учебных предметов федерального компонента государственного образовательного стандарта (Приказ Минобрнауки России от 04.10.2010 г. N 986);
6. СанПиН, 2.4.2.2821-10 «Санитарно-эпидемиологические требования к условиям и организации обучения в общеобразовательных учреждениях» (утвержденные постановлением Главного государственного санитарного врача Российской Федерации 29.12.2010 г. №189);

Программа соответствует образовательному минимуму содержания основных образовательных программ и требованиям к уровню подготовки учащихся, позволяет работать без перегрузок в классе с детьми разного уровня обучения и интереса к физике. Она позволяет сформировать у учащихся основной школы достаточно широкое представление о физической картине мира.

Общая характеристика учебного предмета

Школьный курс физики — системообразующий для естественнонаучных учебных предметов, поскольку физические законы лежат в основе содержания курсов химии, биологии, географии и астрономии. Физика - наука, изучающая наиболее общие закономерности явлений природы, свойства и строение материи, законы ее движения. Основные понятия физики и ее законы используются во всех естественных науках.

Физика изучает количественные закономерности природных явлений и относится к точным наукам. Вместе с тем гуманитарный потенциал физики в формировании общей картины мира и влиянии на качество жизни человечества очень высок.

Физика - экспериментальная наука, изучающая природные явления опытным путем. Построением теоретических моделей физика дает объяснение наблюдаемых явлений, формулирует физические законы, предсказывает новые явления, создает основу для применения открытых законов природы в человеческой практике. Физические законы лежат в основе химических, биологических, астрономических явлений. В силу отмеченных особенностей физики ее можно считать основой всех естественных наук.

В современном мире роль физики непрерывно возрастает, так как физика является основой научно-технического прогресса. Использование знаний по физике необходимо каждому для решения практических задач в повседневной жизни. Устройство и принцип действия большинства применяемых в быту и технике приборов и механизмов вполне могут стать хорошей иллюстрацией к изучаемым вопросам.

Знание физических законов необходимо для изучения химии, биологии, физической географии, технологии, ОБЖ.

При составлении данной рабочей программы учтены рекомендации Министерства образования об усилении практической, экспериментальной направленности преподавания физики и включена внеурочная деятельность.

Физика в основной школе изучается на уровне рассмотрения явлений природы, знакомства с основными законами физики и применением этих законов в технике и повседневной жизни.

Цели изучения физики в основной школе следующие:

- развитие интересов и способностей учащихся на основе передачи им знаний и опыта познавательной и творческой деятельности;
- понимание учащимися смысла основных научных понятий и законов физики, взаимосвязи между ними;
- формирование у учащихся представлений о физической картине мира.

образовательные результаты

Достижение этих целей обеспечивается решением следующих задач:

- знакомство учащихся с методом научного познания и методами исследования объектов и явлений природы;
- приобретение учащимися знаний о физических величинах, характеризующих эти явления;
- формирование у учащихся умений наблюдать природные явления и выполнять опыты, лабораторные работы и экспериментальные исследования с использованием измерительных приборов, широко применяемых в практической жизни;

Место предмета в учебном плане

В рабочую учебную программу включены элементы учебной информации по темам, перечень демонстраций и фронтальных лабораторных работ, необходимых для формирования умений, указанных в требованиях к уровню подготовки выпускников основной школы.

Учебный план для школы отводит 238 часов для обязательного изучения физики на ступени основного общего образования. В том числе в 7,8 классах по 68 учебных часов из расчета 2 учебных часа в неделю, в 9 классе 102 часа 3 часа в неделю.

Рабочая программа по физике:

В 7 классе - контрольных работ 5, лабораторных работ 11. В 8 классе – контрольных работ 5, лабораторных работ – 11

В 9 классе - контрольных работ 6, лабораторных работ – 9.

Для реализации программы выбран учебно-методический комплекс (далее УМК), который входит в федеральный перечень учебников, рекомендованных (допущенных) к использованию в образовательном процессе в образовательных учреждениях, реализующих образовательные программы общего образования и имеющих государственную аккредитацию и обеспечивающий обучение курсу физики, в соответствии с ФГОС, включающий в себя:

Учебник: А.В. Перышкин. Физика 7 класс «дрофа», М. 20 Учебник: А.В. Перышкин. Физика 8 класс «дрофа», М. 20

Учебник: А.В. Перышкин, Е.М. Гутник Физика 9 класс «дрофа», М. 20

2. Сборник задач по физике 7-9 кл. А.В. Перышкин; сост. Н.В.Филонович.-М.: АСТ: Астрель; Владимир ВКТ, 2011

3. Методическое пособие к учебнику А.В. Лукашик . ФГОС. Филонович Н.В., 2015

Предмет входит в Федеральный компонент базисного учебного плана МКОУ СОШ №2 с. Греческое на 2023-2024 уч. год.

Приемы, методы, технологии

В основе развития универсальных учебных действий в основной школе лежит системно-деятельностный подход. В соответствии с ним именно активность учащихся признается основой достижения развивающих целей образования – знания не передаются в готовом виде, а добываются самими учащимися в процессе познавательной деятельности.

В соответствии с данными особенностями предполагается использование следующих педагогических технологий: проблемного обучения, развивающего обучения, игровых технологий, а также использование методов проектов, индивидуальных и групповых форм работы. При организации учебного процесса используется следующая система уроков:

Комбинированный урок - предполагает выполнение работ и заданий разного вида.

Урок решения задач - вырабатываются у учащихся умения и навыки решения задач на уровне обязательной и возможной подготовке.

Урок – тест - тестирование проводится с целью диагностики пробелов знаний, тренировки технике тестирования.

Урок – самостоятельная работа - предлагаются разные виды самостоятельных работ.

Урок – контрольная работа - урок проверки, оценки и корректировки знаний. Проводится с целью контроля знаний учащихся по пройденной теме.

Урок – лабораторная работа - проводится с целью комплексного применения знаний.

При проведении уроков используются также интерактивные методы, а именно: работа в группах, учебный диалог, объяснение-провокация, лекция-дискуссия, учебная дискуссия, игровое моделирование, защита проекта, совместный проект, деловые игры; традиционные методы: лекция, рассказ, объяснение, беседа.

Контроль знаний, умений, навыков проводится в форме контрольных работ, выполнения тестов, физических диктантов, самостоятельных работ, лабораторных работ, опытов, экспериментальных задач.

Контрольно – измерительные материалы, направленные на изучение уровня:

1. знаний основ физики (монологический ответ, экспресс – опрос, фронтальный опрос, тестовый опрос, написание и защита сообщения по заданной теме, объяснение эксперимента, физический диктант)
2. приобретенных навыков самостоятельной и практической деятельности учащихся (в ходе выполнения лабораторных работ и решения задач)
3. развитых свойств личности: творческих способностей, интереса к изучению физики, самостоятельности, коммуникативности, критичности, рефлексии.

Планируемые результаты изучения учебного предмета.

Личностными результатами обучения физике в основной школе являются:

- сформированность познавательных интересов, интеллектуальных и творческих способностей учащихся;
- убежденность в возможности познания природы, в необходимости разумного использования достижений науки и технологий для дальнейшего развития человеческого общества, уважение к творцам науки и техники, отношение к физике как элементу общечеловеческой культуры;
- самостоятельность в приобретении новых знаний и практических умений;
- готовность к выбору жизненного пути в соответствии с собственными интересами и возможностями;

- мотивация образовательной деятельности школьников на основе личностно ориентированного подхода;
- формирование ценностных отношений друг к другу, учителю, авторам открытий и изобретений, результатам обучения.

Метапредметными результатами обучения физике в основной школе являются:

- овладение навыками самостоятельного приобретения новых знаний, организации учебной деятельности, постановки целей, планирования, самоконтроля и оценки результатов своей деятельности, умениям предвидеть возможные результаты своих действий;
- понимание различий между исходными фактами и гипотезами для их объяснения, теоретическими моделями и реальными объектами, овладение универсальными учебными действиями на примерах гипотез для объяснения известных фактов и экспериментальной проверки выдвигаемых гипотез, разработки теоретических моделей процессов или явлений;
- формирование умений воспринимать, перерабатывать и предъявлять информацию в словесной, образной, символической формах, анализировать и перерабатывать полученную информацию в соответствии с поставленными задачами, выделять основное содержание прочитанного текста, находить в нем ответы на поставленные вопросы и излагать его;
- приобретение опыта самостоятельного поиска, анализа и отбора информации с использованием различных источников и новых информационных технологий для решения познавательных задач;
- развитие монологической и диалогической речи, умения выражать свои мысли и способности выслушивать собеседника, понимать его точку зрения, признавать право другого человека на иное мнение;
- освоение приемов действий в нестандартных ситуациях, овладение эвристическими методами решения проблем;
- формирование умений работать в группе с выполнением различных социальных ролей, представлять и отстаивать свои взгляды и убеждения, вести дискуссию.

Общими предметными результатами обучения физике в основной школе являются:

- знания о природе важнейших физических явлений окружающего мира и понимание смысла физических законов, раскрывающих связь изученных явлений;
- умения пользоваться методами научного исследования явлений природы, проводить наблюдения, планировать и выполнять эксперименты, обрабатывать результаты измерений, представлять результаты измерений с помощью таблиц, графиков и формул, обнаруживать зависимости между физическими величинами, объяснять полученные результаты и делать выводы, оценивать границы погрешностей результатов измерений;
- умения применять теоретические знания по физике на практике, решать физические задачи на применение полученных знаний;
- умения и навыки применять полученные знания для объяснения принципов действия важнейших технических устройств, решения практических задач повседневной жизни, обеспечения безопасности своей жизни, рационального природопользования и охраны окружающей среды;
- формирование убеждения в закономерной связи и познаваемости явлений природы, в объективности научного знания, в высокой ценности науки в развитии материальной и духовной культуры людей;
- развитие теоретического мышления на основе формирования умений устанавливать факты, различать причины и следствия, строить модели и выдвигать гипотезы, отыскивать и формулировать доказательства выдвинутых гипотез, выводить из экспериментальных фактов и теоретических моделей физические законы;
- коммуникативные умения докладывать о результатах своего исследования, участвовать в дискуссии, кратко и точно отвечать на вопросы, использовать справочную литературу и другие источники информации.

Частными предметными результатами обучения физике в основной школе, на которых основываются общие результаты, являются:

- понимание и способность объяснять такие физические явления, как свободное падение тел, колебания нитяного и пружинного маятников, атмосферное давление, плавание тел, диффузия, большая сжимаемость газов, малая сжимаемость жидкостей и твердых тел, процессы испарения и плавления вещества, охлаждение жидкости при испарении, изменение внутренней энергии тела в результате теплопередачи или работы внешних сил, электризация тел, нагревание проводников электрическим током, электромагнитная индукция, отражение и преломление света, дисперсия света, возникновение линейчатого спектра излучения;
- умения измерять расстояние, промежуток времени, скорость, ускорение, массу, силу, импульс, работу силы, мощность, кинетическую энергию, потенциальную энергию, температуру, количество теплоты, удельную теплоемкость вещества, удельную теплоту плавления вещества, влажность воздуха, силу электрического тока, электрическое напряжение, электрический заряд, электрическое сопротивление, фокусное расстояние собирающей линзы, оптическую силу линзы;
- владение экспериментальными методами исследования в процессе самостоятельного изучения зависимости пройденного пути от времени, удлинения пружины от приложенной силы, силы тяжести от массы тела, силы трения скольжения от площади соприкосновения тел и силы нормального давления, силы Архимеда от объема вытесненной воды, периода колебаний маятника от его длины, объема газа от давления при постоянной температуре, силы тока на участке цепи от электрического напряжения, электрического сопротивления проводника от его длины, площади поперечного сечения и материала, направления индукционного тока от условий его возбуждения, угла отражения от угла падения света;
- понимание смысла основных физических законов и умение применять их на практике: законы динамики Ньютона, закон всемирного тяготения, законы Паскаля и Архимеда, закон сохранения импульса, закон сохранения энергии, закон сохранения электрического заряда, закон Ома для участка цепи, закон Джоуля-Ленца;
- понимание принципов действия машин, приборов и технических устройств, с которыми каждый человек постоянно встречается в повседневной жизни, и способов обеспечения безопасности при их использования;
- овладение разнообразными способами выполнения расчетов для нахождения неизвестной величины в соответствии с условиями поставленной задачи на основании использования законов физики;
- умение использовать полученные знания, умения и навыки в повседневной жизни (быт, экология, охрана здоровья, охрана окружающей среды, техника безопасности и др.).

7 класс

Личностными результатами изучения курса «Физика» в 7-м классе является формирование следующих умений:

- Определять и высказывать под руководством педагога самые общие для всех людей правила поведения при сотрудничестве (этические нормы).
- В предложенных педагогом ситуациях общения и сотрудничества, опираясь на общие для всех правила поведения, делать выбор, при поддержке других участников группы и педагога, как поступить.

Средством достижения этих результатов служит организация на уроке работы в парах постоянного и сменного состава, групповые формы работы.

Метапредметными результатами изучения курса «Физика» в 7-м классе являются формирование следующих универсальных учебных действий (УУД).

Регулятивные УУД:

- Определять и формулировать цель деятельности на уроке.
- Ставить учебную задачу.
- Учиться составлять план и определять последовательность действий.
- Учиться высказывать своё предположение (версию) на основе работы с иллюстрацией учебника.

- Учиться работать по предложенному учителем плану. Средством формирования этих действий служат элементы технологии проблемного обучения на этапе изучения нового материала.

- Учиться отличать верно выполненное задание от неверного.

- Учиться совместно с учителем и другими учениками давать эмоциональную оценку деятельности класса на уроке.

Средством формирования этих действий служит технология оценивания образовательных достижений.

Познавательные УУД:

- Ориентироваться в своей системе знаний: отличать новое от уже известного с помощью учителя.

- Делать предварительный отбор источников информации: ориентироваться в учебнике (на развороте, в оглавлении, в словаре).

- Добывать новые знания: находить ответы на вопросы, используя учебник, свой жизненный опыт и информацию, полученную на уроке.

- Перерабатывать полученную информацию: делать выводы в результате совместной работы всего класса.

- Перерабатывать полученную информацию: сравнивать и классифицировать.

- Преобразовывать информацию из одной формы в другую: составлять физические рассказы и задачи на основе простейших физических моделей

(предметных, рисунков, схематических рисунков, схем); находить и формулировать решение задачи с помощью простейших моделей

(предметных, рисунков, схематических рисунков, схем). Средством формирования этих действий служит учебный материал, задания учебника и задачи из сборников.

Коммуникативные УУД:

- Донести свою позицию до других: оформлять свою мысль в устной и письменной речи (на уровне одного предложения или небольшого текста).

- Слушать и понимать речь других.

- Читать и пересказывать текст. Средством формирования этих действий служит технология проблемного обучения.

- Совместно договариваться о правилах общения и поведения в школе и следовать им.

- Учиться выполнять различные роли в группе (лидера, исполнителя, критика).

Средством формирования этих действий служит организация работы в парах постоянного и сменного состава.

Предметные результаты изучения курса «Физика» в 7-м классе:

Обучающийся научится:

- распознавать понятия: физическое явление, физический закон, физические величины, взаимодействие;

- описывать изученные свойства тел и механические явления, используя физические величины: путь, скорость, масса, плотность, сила, давление, работа, мощность, кинетическая энергия, потенциальная энергия, коэффициент полезного действия;

- анализировать свойства тел, механические явления и процессы используя физические законы: Паскаля, Архимеда, Гука.

- собирать установки для эксперимента по описанию, рисунку и проводить наблюдения изучаемых явлений;

- измерять массу, объём, силу тяжести, расстояние; представлять результаты измерений в виде таблиц, выявлять эмпирические зависимости;

- объяснять результаты наблюдений и экспериментов;

- применять экспериментальные результаты для предсказания значения величин, характеризующих ход физических явлений;

- выражать результаты измерений и расчётов в единицах Международной системы;

- решать задачи на применение изученных законов;

Обучающийся получит возможность научиться:

- использовать приобретённые знания и умения в практической деятельности и в повседневной жизни.

- приводить примеры практического использования физических законов;

8-й класс

Личностными результатами изучения предметно-методического курса «Физика» в 8-м классе является формирование следующих умений:

- Самостоятельно определять и высказывать общие для всех людей правила поведения при совместной работе и сотрудничестве (этические нормы).
- В предложенных педагогом ситуациях общения и сотрудничества, опираясь на общие для всех простые правила поведения, самостоятельно делать выбор, какой поступок совершить. Средством достижения этих результатов служит организация на уроке работы в парах постоянного и сменного состава, групповые формы работы.

Метапредметными результатами изучения курса «Физика» в 8-м классе являются формирование следующих универсальных учебных действий.

Регулятивные УУД:

- Определять цель деятельности на уроке самостоятельно.
- Учиться формулировать учебную проблему совместно с учителем.
- Учиться планировать учебную деятельность на уроке.
- Высказывать свою версию, пытаться предлагать способ её проверки.
- Работая по предложенному плану, использовать необходимые средства (учебник, простейшие приборы и инструменты).

Средством формирования этих действий служат элементы технологии проблемного обучения на этапе изучения нового материала.

- Определять успешность выполнения своего задания при помощи учителя. Средством формирования этих действий служит технология оценивания учебных успехов.

Познавательные УУД:

- Ориентироваться в своей системе знаний: понимать, что нужна дополнительная информация (знания) для решения учебной задачи в один шаг.
- Делать предварительный отбор источников информации для решения учебной задачи.
- Добывать новые знания: находить необходимую информацию как в учебнике, так и в предложенных учителем словарях и энциклопедиях.
- Добывать новые знания: извлекать информацию, представленную в разных формах (текст, таблица, схема, иллюстрация и др.).
- Перерабатывать полученную информацию: наблюдать и делать самостоятельные выводы. Средством формирования этих действий служит учебный материал учебника, словари, энциклопедии

Коммуникативные УУД:

- Донести свою позицию до других: оформлять свою мысль в устной и письменной речи (на уровне одного предложения или небольшого текста).
- Слушать и понимать речь других.
- Выразительно пересказывать текст.
- Вступать в беседу на уроке и в жизни. Средством формирования этих действий служит технология проблемного диалога и технология продуктивного чтения.
- Совместно договариваться о правилах общения и поведения в школе и следовать им.
- Учиться выполнять различные роли в группе (лидера, исполнителя, критика). Средством достижения этих результатов служит организация на уроке работы в парах постоянного и сменного состава, групповые формы работы.

Предметные результаты изучения курса «Физики» в 8-м классе:

Обучающийся научится:

- распознавать понятия: тепловое движение, теплопередача, теплопроводность, конвекция, излучение, агрегатное состояние, фазовый переход. электрический заряд, электрическое поле, проводник, полупроводник и диэлектрик, химический элемент, атом и атомное ядро, протон, нейтрон, электрическая сила, ион, электрическая цепь и схема, точечный источник света, поле зрения, аккомодация, зеркало, тень, затмение, оптическая ось, фокус, оптический центр, близорукость и дальновидность. магнитное поле, магнитные силовые линии, постоянный магнит, магнитный полюс.
- описывать изученные свойства тел, используя физические величины: внутренняя энергия, количество теплоты, удельная теплоемкость вещества, удельная теплота сгорания топлива, удельная теплота парообразования, удельная теплота плавления, температура кипения, температура плавления, влажность, электрический заряд, сила тока, напряжение, сопротивление, удельное сопротивление, работа и мощность тока, углы падения, отражения, преломления, фокусное расстояние, оптическая сила.
- анализировать свойства тел, физические явления и процессы используя закон: сохранения энергии в тепловых процессах, сохранения электрического заряда, Ома для участка электрической цепи, Джоуля-Ленца, закон Ампера, закон прямолинейного распространения света, законы отражения и преломления света.
- описывать и объяснять физические явления: теплопроводность, конвекцию, излучение, испарение, конденсацию, кипение, плавление, кристаллизацию, электризацию тел, взаимодействие электрических зарядов, взаимодействие магнитов, действие магнитного поля на проводник с током, тепловое действие тока, отражение, преломление света;
- использовать физические приборы и измерительные инструменты для измерения физических величин: температуры, влажности воздуха, силы тока, напряжения, электрического сопротивления, работы и мощности электрического тока;
- представлять результаты измерений с помощью таблиц, графиков и выявлять на этой основе эмпирические зависимости: температуры остывающего тела от времени, силы тока от напряжения на участке цепи, угла отражения от угла падения света, угла преломления от угла падения света;
- выражать результаты измерений и расчетов в единицах Международной системы;
- решать задачи на применение изученных физических законов.

Обучающийся получит возможность научиться:

- приводить примеры практического использования физических знаний о тепловых, электромагнитных явлениях;
- приемам поиска и формулировки доказательства выдвинутых гипотез и теоретических выводов на основе эмпирически установленных фактов
- использовать знания о тепловых и электромагнитных явлениях в повседневной жизни для обеспечения безопасности при обращении с приборами и техническими устройствами;
- приводить примеры экологических последствий работы двигателей внутреннего сгорания, тепловых и гидроэлектростанций
- находить адекватную предложенной задаче физическую модель, разрешать проблему на основе имеющихся знаний об тепловых, электромагнитных, и световых явлениях с использованием математического аппарата и оценивать реальность полученного значения физической величины

9-й класс

Личностными результатами изучения учебно-методического курса «Физика» в 9-м классах является формирование следующих умений:

Самостоятельно определять и высказывать общие для всех людей правила поведения при общении и сотрудничестве (этические нормы общения и сотрудничества).

- В самостоятельно созданных ситуациях общения и сотрудничества, опираясь на общие для всех

простые правила поведения, делать выбор, какой поступок совершить.

Средством достижения этих результатов служит учебный материал – умение определять свое отношение к миру.

Метапредметными результатами изучения учебно-методического курса «Физика» в 9-ом классе являются формирование следующих универсальных учебных действий.

Регулятивные УУД:

Средством формирования этих действий служат элементы технологии проблемного обучения на этапе изучения нового материала.

- В диалоге с учителем учиться вырабатывать критерии оценки и определять степень успешности выполнения своей работы и работы всех, исходя из имеющихся критериев.

Средством формирования этих действий служит технология оценивания учебных успехов.

Познавательные УУД:

- Ориентироваться в своей системе знаний: самостоятельно предполагать, какая информация нужна для решения учебной задачи в несколько шагов.

- Отбирать необходимые для решения учебной задачи источники информации.

- Добывать новые знания: извлекать информацию, представленную в разных формах (текст, таблица, схема, иллюстрация и др.).

- Перерабатывать полученную информацию: сравнивать и группировать факты и явления; определять причины явлений, событий.

- Перерабатывать полученную информацию: делать выводы на основе обобщения знаний.

- Преобразовывать информацию из одной формы в другую: составлять простой план и сложный план учебно-научного текста.

- Преобразовывать информацию из одной формы в другую: представлять информацию в виде текста, таблицы, схемы.

Средством формирования этих действий служит учебный материал.

Коммуникативные УУД:

- Донести свою позицию до других: оформлять свои мысли в устной и письменной речи с учётом своих учебных и жизненных речевых ситуаций.

- Донести свою позицию до других: высказывать свою точку зрения и пытаться её обосновать, приводя аргументы.

- Слушать других, пытаться принимать другую точку зрения, быть готовым изменить свою точку зрения.

Средством формирования этих действий служит технология проблемного диалога.

- Читать вслух и про себя тексты учебников и при этом: вести «диалог с автором» (прогнозировать будущее чтение; ставить вопросы к тексту и искать ответы; проверять себя); отделять новое от известного; выделять главное; составлять план.

Средством формирования этих действий служит технология продуктивного чтения.

- Договариваться с людьми: выполняя различные роли в группе, сотрудничать в совместном

решении проблемы (задачи).

- Учиться уважительно относиться к позиции другого, пытаться договариваться.

Средством достижения этих результатов служит организация на уроке работы в парах постоянного и сменного состава, групповые формы работы.

Предметные результаты изучения курса «Физика» в 9-м классе:

Обучающийся научится:

- Распознавать понятия: магнитное поле, атом, атомное ядро, радиоактивность, ионизирующие излучения; относительность механического движения, траектория, инерциальная система отсчета, искусственный спутник, замкнутая система. внутренние силы, математический маятник, звук, изотоп, нуклон;

- Описывать изученные свойства тел, используя физические величины: магнитная индукция, магнитный поток, энергия электромагнитного поля, перемещение, проекция вектора, путь, скорость, ускорение, ускорение свободного падения, центростремительное ускорение, сила, сила тяжести, масса, вес тела, импульс, период, частота, амплитуда, фаза, длина волны, скорость волны, энергия связи, дефект масс.

- анализировать свойства тел, используя физические законы: уравнения кинематики, законы Ньютона (первый, второй, третий), закон всемирного тяготения, закон сохранения импульса, принцип относительности Галилея, законы гармонических колебаний, правило левой руки, закон электромагнитной индукции, правило Ленца, закон радиоактивного распада.

- собирать установки для эксперимента по описанию, рисунку и проводить наблюдения изучаемых явлений;

- измерять силу тяжести, расстояние; представлять результаты измерений в виде таблиц, выявлять эмпирические зависимости;

- объяснять результаты наблюдений и экспериментов;

- применять экспериментальные результаты для предсказания значения величин, характеризующих ход физических явлений;

-выражать результаты измерений и расчётов в единицах Международной системы;

-решать задачи на применение изученных законов;

Обучающийся получит возможность научиться:

- приводить примеры практического использования физических законов;

- использовать приобретённые знания и умения в практической деятельности и в повседневной жизни при обращении с приборами(счетчик ионизирующих излучений, дозиметр) для сохранения здоровья и соблюдения норм экологического поведения в окружающей среде

- понимать экологические проблемы, возникающие при использовании атомных электростанций и пути решения этих проблем, перспективы использования управляемого термоядерного синтеза

К планируемым результатам выпускников основной школы относятся компетентности, основанные на личностных, регулятивных, коммуникативных, познавательных универсальных

учебных действиях

Личностные универсальные учебные действия

В рамках когнитивного компонента в процессе преподавания физики будут сформированы:

- освоение научного наследия России в области физики;
- ориентация в системе моральных норм и ценностей и их иерархизация, понимание конвенционального характера морали (на основе биографии великих ученых);
- экологическое сознание, признание высокой ценности жизни во всех её проявлениях; знание основных принципов и правил отношения к природе; знание основ здорового образа жизни и здоровьесберегающих технологий; правил поведения в чрезвычайных ситуациях.

В рамках ценностного и эмоционального компонентов будут сформированы:

- гражданский патриотизм, любовь к Родине, чувство гордости за свою страну;
- уважение к истории, культурным и историческим памятникам;
- уважение к личности и её достоинству, доброжелательное отношение к окружающим, нетерпимость к любым видам насилия и готовность противостоять им;
- уважение к ценностям семьи, любовь к природе, признание ценности здоровья, своего и других людей, оптимизм в восприятии мира;
- потребность в самовыражении и самореализации, социальном признании;
- позитивная моральная самооценка и моральные чувства — чувство гордости при следовании моральным нормам, переживание стыда и вины при их нарушении.

В рамках деятельностного (поведенческого) компонента будут сформированы:

- готовность и способность к совместной деятельности на уроках и во внеурочных занятиях в пределах возрастных компетенций;
- готовность и способность к выполнению норм и требований техники безопасности школьного кабинета физики;
- умение вести диалог на основе равноправных отношений и взаимного уважения и принятия; умение конструктивно разрешать конфликты;
- готовность и способность к выполнению моральных норм в отношении взрослых и сверстников в школе и во внеучебных видах деятельности;
- умение строить жизненные планы с социально-экономических условий;
- устойчивый познавательный интерес и становление смыслообразующей функции познавательного мотива;
- готовность к выбору профильного образования.

Выпускник получит возможность для формирования:

- выраженной устойчивой учебно-познавательной мотивации и интереса к учению;
- готовности к самообразованию и самовоспитанию;
- адекватной позитивной самооценки и Я-концепции;
- морального сознания на конвенциональном уровне, способности к решению моральных дилемм на основе учёта позиций участников дилеммы, ориентации на их мотивы и чувства;

Устойчивое следование в поведении моральным нормам и этическим требованиям;

- эмпатии как осознанного понимания и сопереживания чувствам других, выражающейся в поступках, направленных на помощь и обеспечение благополучия.

Регулятивные универсальные учебные действия

Выпускник научится:

- целеполаганию, включая постановку новых целей, преобразование практической задачи в познавательную;
- самостоятельно анализировать условия достижения цели на основе учёта выделенных учителем ориентиров действия в новом учебном материале;
- планировать пути достижения целей;
- устанавливать целевые приоритеты;
- уметь самостоятельно контролировать своё время и управлять им;
- принимать решения в проблемной ситуации на основе переговоров;
- осуществлять констатирующий и предвосхищающий контроль по результату и по способу действия; актуальный контроль на уровне произвольного внимания;
- адекватно самостоятельно оценивать правильность выполнения действия и вносить необходимые коррективы в исполнение как в конце действия, так и по ходу его реализации;
- основам прогнозирования как предвидения будущих событий и развития процесса.

Выпускник получит возможность научиться:

- самостоятельно ставить новые учебные цели и задачи;
- построению жизненных планов во временной перспективе;
- при планировании достижения целей самостоятельно, полно и адекватно учитывать условия и средства их достижения;
- выделять альтернативные способы достижения цели и выбирать наиболее эффективный способ;
- основам саморегуляции в учебной и познавательной деятельности в форме осознанного управления своим поведением и деятельностью, направленной на достижение поставленных целей;
- осуществлять познавательную рефлексия в отношении действий по решению учебных и познавательных задач;
- адекватно оценивать объективную трудность как меру фактического или предполагаемого расхода ресурсов на решение задачи;
- адекватно оценивать свои возможности достижения цели определённой сложности в различных сферах самостоятельной деятельности;
- основам саморегуляции эмоциональных состояний;
- прилагать волевые усилия и преодолевать трудности и препятствия на пути достижения целей.

Коммуникативные универсальные учебные действия

Выпускник научится:

- учитывать разные мнения и стремиться к координации различных позиций в сотрудничестве;

- формулировать собственное мнение и позицию, аргументировать и координировать её с позициями партнёров в сотрудничестве при выработке общего решения в совместной деятельности;
- устанавливать и сравнивать разные точки зрения, прежде чем принимать решения и делать выбор;
- аргументировать свою точку зрения, спорить и отстаивать свою позицию не враждебным для оппонентов образом;
- задавать вопросы, необходимые для организации собственной деятельности и сотрудничества с партнёром;
- осуществлять взаимный контроль и оказывать в сотрудничестве необходимую взаимопомощь;
- адекватно использовать речь для планирования и регуляции своей деятельности;
- адекватно использовать речевые средства для решения различных коммуникативных задач; владеть устной и письменной речью; строить монологическое контекстное высказывание;
- организовывать и планировать учебное сотрудничество с учителем и сверстниками, определять цели и функции участников, способы взаимодействия; планировать общие способы работы;
- осуществлять контроль, коррекцию, оценку действий партнёра, уметь убеждать;
- работать в группе — устанавливать рабочие отношения, эффективно сотрудничать и способствовать продуктивной кооперации; интегрироваться в группу сверстников и строить продуктивное взаимодействие со сверстниками и взрослыми;
- основам коммуникативной рефлексии;
- использовать адекватные языковые средства для отображения своих чувств, мыслей, мотивов и потребностей;
- отображать в речи (описание, объяснение) содержание совершаемых действий как в форме громкой социализированной речи, так и в форме внутренней речи.

Выпускник получит возможность научиться:

- учитывать разные мнения и интересы и обосновывать собственную позицию;
- понимать относительность мнений и подходов к решению проблемы;
- продуктивно разрешать конфликты на основе учёта интересов и позиций всех участников, поиска и оценки альтернативных способов разрешения конфликтов; договариваться и приходить к общему решению в совместной деятельности, в том числе в ситуации столкновения интересов;
- брать на себя инициативу в организации совместного действия (деловое лидерство);
- оказывать поддержку и содействие тем, от кого зависит достижение цели в совместной деятельности;
- осуществлять коммуникативную рефлексию как осознание оснований собственных действий и действий партнёра;
- в процессе коммуникации достаточно точно, последовательно и полно передавать партнёру необходимую информацию как ориентир для построения действия;
- вступать в диалог, а также участвовать в коллективном обсуждении проблем, участвовать в дискуссии и аргументировать свою позицию, владеть монологической и диалогической формами речи в соответствии с грамматическими и синтаксическими нормами родного языка;

- следовать морально-этическим и психологическим принципам общения и сотрудничества на основе уважительного отношения к партнёрам, внимания к личности другого, адекватного межличностного восприятия, готовности адекватно реагировать на нужды других, в частности оказывать помощь и эмоциональную поддержку партнёрам в процессе достижения общей цели совместной деятельности;
- устраивать эффективные групповые обсуждения и обеспечивать обмен знаниями между членами группы для принятия эффективных совместных решений;
- в совместной деятельности чётко формулировать цели группы и позволять её участникам проявлять собственную энергию для достижения этих целей.

Познавательные универсальные учебные действия

Выпускник научится:

- основам реализации проектно-исследовательской деятельности;
- проводить наблюдение и эксперимент под руководством учителя;
- осуществлять расширенный поиск информации с использованием ресурсов библиотек и Интернета;
- создавать и преобразовывать модели и схемы для решения задач;
- осуществлять выбор наиболее эффективных способов решения задач в зависимости от конкретных условий;
- давать определение понятиям;
- устанавливать причинно-следственные связи;
- осуществлять логическую операцию установления родовидовых отношений, ограничение понятия;
- обобщать понятия — осуществлять логическую операцию перехода от видовых признаков к родовому понятию, от понятия с меньшим объёмом к понятию с большим объёмом;
- осуществлять сравнение, сериацию и классификацию, самостоятельно выбирая основания и критерии для указанных логических операций;
- строить классификацию на основе дихотомического деления (на основе отрицания);
- строить логическое рассуждение, включающее установление причинно-следственных связей;
- объяснять явления, процессы, связи и отношения, выявляемые в ходе исследования;
- основам ознакомительного, изучающего, усваивающего и поискового чтения;
- структурировать тексты, включая умение выделять главное и второстепенное, главную идею текста, выстраивать последовательность описываемых событий;

Выпускник получит возможность научиться:

- основам рефлексивного чтения;
- ставить проблему, аргументировать её актуальность;
- самостоятельно проводить исследование на основе применения методов наблюдения и эксперимента;
- выдвигать гипотезы о связях и закономерностях событий, процессов, объектов;
- организовывать исследование с целью проверки гипотез;
- делать умозаключения (индуктивное и по аналогии) и выводы на основе аргументации.

Результатами формирования ИКТ- компетентности обучающихся на уроках физики будут являться следующие навыки:

Выпускник научится:

- осуществлять фиксацию изображений и звуков в ходе процесса обсуждения, проведения эксперимента, природного процесса, фиксацию хода и результатов проектной деятельности;
- учитывать смысл и содержание деятельности при организации фиксации, выделять для фиксации отдельные элементы объектов и процессов, обеспечивать качество фиксации существенных элементов;
- организовывать сообщения в виде линейного или включающего ссылки представления для самостоятельного просмотра через браузер;
- работать с особыми видами сообщений: диаграммами (алгоритмические, концептуальные, классификационные, организационные, родства и др.), картами (географические, хронологические) и спутниковыми фотографиями, в том числе в системах глобального позиционирования;
- проводить деконструкцию сообщений, выделение в них структуры, элементов и фрагментов;
- использовать при восприятии сообщений внутренние и внешние ссылки;
- формулировать вопросы к сообщению, создавать краткое описание сообщения; цитировать фрагменты сообщения;
- избирательно относиться к информации в окружающем информационном пространстве, отказываться от потребления ненужной информации;
- выступать с аудио видео поддержкой, включая выступление перед дистанционной аудиторией;
- участвовать в обсуждении (аудио видео форум, текстовый форум) с использованием возможностей Интернета;
- использовать возможности электронной почты для информационного обмена;
- вести личный дневник (блог) с использованием возможностей Интернета;
- осуществлять образовательное взаимодействие в информационном пространстве образовательного учреждения (получение и выполнение заданий, получение комментариев, совершенствование своей работы, формирование портфолио);
- соблюдать нормы информационной культуры, этики и права; с уважением относиться к частной информации и информационным правам других людей;
- использовать различные приёмы поиска информации в Интернете, поисковые сервисы, строить запросы для поиска информации и анализировать результаты поиска;
- использовать приёмы поиска информации на персональном компьютере, в информационной среде учреждения и в образовательном пространстве;
- использовать различные библиотечные, в том числе электронные, каталоги для поиска необходимых книг;
- искать информацию в различных базах данных, создавать и заполнять базы данных, в частности использовать различные определители;
- формировать собственное информационное пространство: создавать системы папок и размещать в них нужные информационные источники, размещать информацию в Интернете;
- вводить результаты измерений и другие цифровые данные для их обработки, в том числе статистической и визуализации;
- строить математические модели;

- проводить эксперименты и исследования в виртуальных лабораториях по естественным наукам, математике и информатике;
- моделировать с использованием виртуальных конструкторов;
- конструировать и моделировать с использованием материальных конструкторов с компьютерным управлением и обратной связью;
- моделировать с использованием средств программирования;
- проектировать и организовывать свою индивидуальную и групповую деятельность, организовывать своё время с использованием ИКТ.

Выпускник получит возможность научиться:

- проектировать дизайн сообщений в соответствии с задачами и средствами доставки;
- понимать сообщения, используя при их восприятии внутренние и внешние ссылки, различные инструменты поиска, справочные источники (включая двуязычные).
- взаимодействовать в социальных сетях, работать в группе над сообщением (вики);
- участвовать в форумах в социальных образовательных сетях;
- взаимодействовать с партнёрами с использованием возможностей Интернета (игровое и театральное взаимодействие).
- создавать и заполнять различные определители;
- использовать различные приёмы поиска информации в Интернете в ходе учебной деятельности.
- проводить естественнонаучные измерения, вводить результаты измерений и других цифровых данных и обрабатывать их, в том числе статистически и с помощью визуализации;
- анализировать результаты своей деятельности и затрачиваемых ресурсов.
- проектировать виртуальные и реальные объекты и процессы, использовать системы автоматизированного проектирования.

Результатами формирования основ учебно-исследовательской и проектной деятельности обучающихся на уроках физики будут являться следующие навыки:

Выпускник научится:

- планировать и выполнять учебное исследование и учебный проект, используя оборудование, модели, методы и приёмы, адекватные исследуемой проблеме;
- выбирать и использовать методы, релевантные рассматриваемой проблеме;
- распознавать и ставить вопросы, ответы на которые могут быть получены путём научного исследования, отбирать адекватные методы исследования, формулировать вытекающие из исследования выводы;
- использовать такие математические методы и приёмы, как абстракция и идеализация, доказательство, доказательство от противного, доказательство по аналогии, опровержение, контр пример, индуктивные и дедуктивные рассуждения, построение и исполнение алгоритма;
- использовать такие естественнонаучные методы и приёмы, как наблюдение, постановка проблемы, выдвижение «хорошей гипотезы», эксперимент, моделирование, использование математических моделей, теоретическое обоснование, установление границ применимости модели/теории;
- использовать некоторые методы получения знаний, характерные для социальных и исторических наук: постановка проблемы, опросы, описание, сравнительное историческое описание, объяснение, использование статистических данных, интерпретация фактов;

- ясно, логично и точно излагать свою точку зрения, использовать языковые средства, адекватные обсуждаемой проблеме;
- отличать факты от суждений, мнений и оценок, критически относиться к суждениям, мнениям, оценкам, реконструировать их основания;
- видеть и комментировать связь научного знания и ценностных установок, моральных суждений при получении, распространении и применении научного знания.

Выпускник получит возможность научиться:

- самостоятельно задумывать, планировать и выполнять учебное исследование, учебный и социальный проект;
- использовать догадку, озарение, интуицию;
- использовать такие математические методы и приёмы, как перебор логических возможностей, математическое моделирование;
- использовать такие естественнонаучные методы и приёмы, как абстрагирование от привходящих факторов, проверка на совместимость с другими известными фактами;
- использовать некоторые методы получения знаний, характерные для социальных и исторических наук: анкетирование, моделирование, поиск исторических образцов;
- использовать некоторые приёмы художественного познания мира: целостное отображение мира, образность, художественный вымысел, органическое единство общего особенного (типичного) и единичного, оригинальность;
- целенаправленно и осознанно развивать свои коммуникативные способности, осваивать новые языковые средства;
- осознавать свою ответственность за достоверность полученных знаний, за качество выполненного проекта.

Результатами применения стратегии смыслового чтения при работе с текстом обучающихся на уроках физики будут являться следующие навыки:

Выпускник научится:

- ориентироваться в содержании текста и понимать его целостный смысл:
- определять главную тему, общую цель или назначение текста;
- выбирать из текста или придумать заголовок, соответствующий содержанию и общему смыслу текста;
- формулировать тезис, выражающий общий смысл текста;
- предвосхищать содержание предметного плана текста по заголовку и с опорой на предыдущий опыт;
- объяснять порядок частей/инструкций, содержащихся в тексте;
- сопоставлять основные текстовые и вне текстовые компоненты: обнаруживать соответствие между частью текста и его общей идеей, сформулированной вопросом, объяснять назначение карты, рисунка, пояснять части графика или таблицы и т. д.;
- находить в тексте требуемую информацию (пробегать текст глазами, определять его основные элементы, сопоставлять формы выражения информации в запросе и в самом тексте, устанавливать, являются ли они тождественными или синонимическими, находить необходимую единицу информации в тексте);
- решать учебно-познавательные и учебно-практические задачи, требующие полного и критического понимания текста:
- определять назначение разных видов текстов;
- ставить перед собой цель чтения, направляя внимание на полезную в данный момент информацию;
- различать темы и подтемы специального текста;
- выделять не только главную, но и избыточную информацию;
- прогнозировать последовательность изложения идей текста;

- сопоставлять разные точки зрения и разные источники информации по заданной теме;
- выполнять смысловое свёртывание выделенных фактов и мыслей;
- формировать на основе текста систему аргументов (доводов) для обоснования определённой позиции;
- понимать душевное состояние персонажей текста, сопереживать им;
- структурировать текст, используя нумерацию страниц, списки, ссылки, оглавление; проводить проверку правописания; использовать в тексте таблицы, изображения преобразовывать текст, используя новые формы представления информации:
- формулы, графики, диаграммы, таблицы (в том числе динамические, электронные, в частности в практических задачах), переходить от одного представления данных к другому;
- интерпретировать текст:
- сравнивать и противопоставлять заключённую в тексте информацию разного характера;
- обнаруживать в тексте доводы в подтверждение выдвинутых тезисов;
- делать выводы из сформулированных посылок;
- выводить заключение о намерении автора или главной мысли текста;
- откликаться на содержание текста:
- связывать информацию, обнаруженную в тексте, со знаниями из других источников;
- оценивать утверждения, сделанные в тексте, исходя из своих представлений о мире;
- находить доводы в защиту своей точки зрения;
- на основе имеющихся знаний, жизненного опыта подвергать сомнению достоверность имеющейся информации, обнаруживать недостоверность получаемой информации, пробелы в информации и находить пути восполнения этих пробелов;
- в процессе работы с одним или несколькими источниками выявлять содержащуюся в них противоречивую, конфликтную информацию;
- использовать полученный опыт восприятия информационных объектов для обогащения чувственного опыта, высказывать оценочные суждения и свою точку зрения о полученном сообщении.

Выпускник получит возможность научиться:

- анализировать изменения своего эмоционального состояния в процессе чтения, получения и переработки полученной информации и её осмысления;
- выявлять имплицитную информацию текста на основе сопоставления иллюстративного материала с информацией текста, анализа подтекста (использованных языковых средств и структуры текста);
- критически относиться к информации;
- находить способы проверки противоречивой информации;
- определять достоверную информацию в случае наличия противоречивой или конфликтной ситуации.

Предметные результаты изучения предметной области предмета «Физика» должны отражать:

- 1) формирование представлений о закономерной связи и познаваемости явлений природы, об объективности научного знания; о системно образующей роли физики для развития других естественных наук, техники и технологий; научного мировоззрения как результата изучения основ строения материи и фундаментальных законов физики;
- 2) формирование первоначальных представлений о физической сущности явлений природы

(механических, тепловых, электромагнитных и квантовых), видах материи (вещество и поле), движении как способе существования материи; усвоение основных идей механики, атомно-молекулярного учения о строении вещества, элементов электродинамики и квантовой физики; овладение понятийным аппаратом и символическим языком физики;

3) приобретение опыта применения научных методов познания, наблюдения физических явлений, проведения опытов, простых экспериментальных исследований, прямых и косвенных измерений с использованием аналоговых и цифровых измерительных приборов; понимание неизбежности погрешностей любых измерений;

4) понимание физических основ и принципов действия (работы) машин и механизмов, средств передвижения и связи, бытовых приборов, промышленных технологических процессов, влияния их на окружающую среду; осознание возможных причин техногенных и экологических катастроф;

5) осознание необходимости применения достижений физики и технологий для рационального природопользования;

6) овладение основами безопасного использования естественных и искусственных электрических и магнитных полей, электромагнитных и звуковых волн, естественных и искусственных ионизирующих излучений во избежание их вредного воздействия на окружающую среду и организм человека;

7) развитие умения планировать в повседневной жизни свои действия с применением полученных знаний законов механики, электродинамики, термодинамики и тепловых явлений с целью сбережения здоровья;

8) формирование представлений о нерациональном использовании природных ресурсов и энергии, загрязнении окружающей среды как следствие несовершенства машин и механизмов.

Механические явления

Выпускник научится:

- распознавать механические явления и объяснять на основе имеющихся знаний основные свойства или условия протекания этих явлений: равномерное и равноускоренное прямолинейное движение, свободное падение тел, невесомость, равномерное движение по окружности, инерция, взаимодействие тел, передача давления твёрдыми телами, жидкостями и газами, атмосферное давление, плавание тел, равновесие твёрдых тел, колебательное движение, резонанс, волновое движение;
- описывать изученные свойства тел и механические явления, используя физические величины: путь, скорость, ускорение, масса тела, плотность вещества, сила, давление, импульс тела, кинетическая энергия, потенциальная энергия, механическая работа, механическая мощность, КПД простого механизма, сила трения, амплитуда, период и частота колебаний, длина волны и скорость её распространения; при описании правильно трактовать физический смысл используемых величин, их обозначения и единицы измерения, находить формулы, связывающие данную физическую величину с другими величинами;
- анализировать свойства тел, механические явления и процессы, используя физические законы и принципы: закон сохранения энергии, закон всемирного тяготения, равнодействующая сила, I, II и III законы Ньютона, закон сохранения импульса, закон Гука, закон Паскаля, закон Архимеда; при этом различать словесную формулировку закона и его математическое выражение;
- различать основные признаки изученных физических моделей: материальная точка, инерциальная система отсчёта;

- решать задачи, используя физические законы (закон сохранения энергии, закон всемирного тяготения, принцип суперпозиции сил, I, II и III законы Ньютона, закон сохранения импульса, закон Гука, закон Паскаля, закон Архимеда) и формулы, связывающие физические величины (путь, скорость, ускорение, масса тела, плотность вещества, сила, давление, импульс тела, кинетическая энергия, потенциальная энергия, механическая работа, механическая мощность, КПД простого механизма, сила трения скольжения, амплитуда, период и частота колебаний, длина волны и скорость её распространения): на основе анализа условия задачи выделять физические величины и формулы, необходимые для её решения, и проводить расчёты.

Выпускник получит возможность научиться:

- использовать знания о механических явлениях в повседневной жизни для обеспечения безопасности при обращении с приборами и техническими устройствами, для сохранения здоровья и соблюдения норм экологического поведения в окружающей среде;
- приводить примеры практического использования физических знаний о механических явлениях и физических законах; использования возобновляемых источников энергии; экологических последствий исследования космического пространства;
- различать границы применимости физических законов, понимать всеобщий характер фундаментальных законов (закон сохранения механической энергии, закон сохранения импульса, закон всемирного тяготения) и ограниченность использования частных законов (закон Гука, закон Архимеда и др.);
- приёмам поиска и формулировки доказательств выдвинутых гипотез и теоретических выводов на основе эмпирически установленных фактов;
- находить адекватную предложенной задаче физическую модель, разрешать проблему на основе имеющихся знаний по механике с использованием математического аппарата, оценивать реальность полученного значения физической величины

Тепловые явления

Выпускник научится:

- распознавать тепловые явления и объяснять на основе имеющихся знаний основные свойства или условия протекания этих явлений: диффузия, изменение объёма тел при нагревании (охлаждении), большая сжимаемость газов, малая сжимаемость жидкостей и твёрдых тел; тепловое равновесие, испарение, конденсация, плавление, кристаллизация, кипение, влажность воздуха, различные способы теплопередачи;
- описывать изученные свойства тел и тепловые явления, используя физические величины: количество теплоты, внутренняя энергия, температура, удельная теплоёмкость вещества, удельная теплота плавления и парообразования, удельная теплота сгорания топлива, коэффициент полезного действия теплового двигателя; при описании правильно трактовать физический смысл используемых величин, их обозначения и единицы измерения, находить формулы, связывающие данную физическую величину с другими величинами;
- анализировать свойства тел, тепловые явления и процессы, используя закон сохранения энергии;
- различать словесную формулировку закона и его математическое выражение;
- различать основные признаки моделей строения газов, жидкостей и твёрдых тел;
- решать задачи, используя закон сохранения энергии в тепловых процессах, формулы, связывающие физические величины (количество теплоты, внутренняя энергия, температура, удельная теплоёмкость

вещества, удельная теплота плавления и парообразования, удельная теплота сгорания топлива, коэффициент полезного действия теплового двигателя): на основе анализа условия задачи выделять физические величины и формулы, необходимые для её решения, и проводить расчёты.

Выпускник получит возможность научиться:

- использовать знания о тепловых явлениях в повседневной жизни для обеспечения безопасности при обращении с приборами и техническими устройствами, для сохранения здоровья и соблюдения норм экологического поведения в окружающей среде; приводить примеры экологических последствий работы двигателей внутреннего сгорания (ДВС), тепловых и гидроэлектростанций;
- приводить примеры практического использования физических знаний о тепловых явлениях;
- различать границы применимости физических законов, понимать всеобщий характер фундаментальных физических законов (закон сохранения энергии в тепловых процессах) и ограниченность использования частных законов;
- приёмам поиска и формулировки доказательств выдвинутых гипотез и теоретических выводов на основе эмпирически установленных фактов;
- находить адекватную предложенной задаче физическую модель, разрешать проблему на основе имеющихся знаний о тепловых явлениях с использованием математического аппарата и оценивать реальность полученного значения физической величины.

Электрические и магнитные явления

Выпускник научится:

- распознавать электромагнитные явления и объяснять на основе имеющихся знаний основные свойства или условия протекания этих явлений: электризация тел, взаимодействие зарядов, нагревание проводника с током, взаимодействие магнитов, электромагнитная индукция, действие магнитного поля на проводник с током, прямолинейное распространение света, отражение и преломление света, дисперсия света;
- описывать изученные свойства тел и электромагнитные явления, используя физические величины: электрический заряд, сила тока, электрическое напряжение, электрическое сопротивление, удельное сопротивление вещества, работа тока, мощность тока, фокусное расстояние и оптическая сила линзы; при описании правильно трактовать физический смысл используемых величин, их обозначения и единицы измерения; указывать формулы, связывающие данную физическую величину с другими величинами;
- анализировать свойства тел, электромагнитные явления и процессы, используя физические законы: закон сохранения электрического заряда, закон Ома для участка цепи, закон Джоуля—Ленца, закон прямолинейного распространения света, закон отражения света, закон преломления света; при этом различать словесную формулировку закона и его математическое выражение;
- решать задачи, используя физические законы (закон Ома для участка цепи, закон Джоуля—Ленца, закон прямолинейного распространения света, закон отражения света, закон преломления света) и

формулы, связывающие физические величины (сила тока, электрическое напряжение, электрическое сопротивление, удельное сопротивление вещества, работа тока, мощность тока, фокусное расстояние и оптическая сила линзы, формулы расчёта электрического сопротивления при последовательном и параллельном соединении проводников); на основе анализа условия задачи выделять физические величины и формулы, необходимые для её решения, и проводить расчёты.

Выпускник получит возможность научиться:

- использовать знания об электромагнитных явлениях в повседневной жизни для обеспечения безопасности при обращении с приборами и техническими устройствами, для сохранения здоровья и соблюдения норм экологического поведения в окружающей среде;
- приводить примеры практического использования физических знаний о электромагнитных явлениях;
- различать границы применимости физических законов, понимать всеобщий характер фундаментальных законов (закон сохранения электрического заряда) и ограниченность использования частных законов (закон Ома для участка цепи, закон Джоуля—Ленца и др.);
- приёмам построения физических моделей, поиска и формулировки доказательств выдвинутых гипотез и теоретических выводов на основе эмпирически установленных фактов;
- находить адекватную предложенной задаче физическую модель, разрешать проблему на основе имеющихся знаний об электромагнитных явлениях с использованием математического аппарата и оценивать реальность полученного значения физической величины.

Квантовые явления

Выпускник научится:

- распознавать квантовые явления и объяснять на основе имеющихся знаний основные свойства или условия протекания этих явлений: естественная и искусственная радиоактивность, возникновение линейчатого спектра излучения;
- описывать изученные квантовые явления, используя физические величины: скорость электромагнитных волн, длина волны и частота света, период полураспада; при описании правильно трактовать физический смысл используемых величин, их обозначения и единицы измерения; указывать формулы, связывающие данную физическую величину с другими величинами, вычислять значение физической величины;
- анализировать квантовые явления, используя физические законы и постулаты: закон сохранения энергии, закон сохранения электрического заряда, закон сохранения массового числа, закономерности излучения и поглощения света атомом;
- различать основные признаки планетарной модели атома, нуклонной модели атомного ядра;
- приводить примеры проявления в природе и практического использования радиоактивности, ядерных и термоядерных реакций, линейчатых спектров.

Выпускник получит возможность научиться:

- использовать полученные знания в повседневной жизни при обращении с приборами (счетчик ионизирующих частиц, дозиметр), для сохранения здоровья и соблюдения норм экологического поведения в окружающей среде;
- соотносить энергию связи атомных ядер с дефектом массы;
- приводить примеры влияния радиоактивных излучений на живые организмы; понимать принцип действия дозиметра;
- понимать экологические проблемы, возникающие при использовании атомных электростанций, и пути решения этих проблем, перспективы использования управляемого термоядерного синтеза.

Элементы астрономии

Выпускник научится:

- различать основные признаки суточного вращения звёздного неба, движения Луны, Солнца и планет относительно звёзд;
- понимать различия между гелиоцентрической и геоцентрической системами мира.

Выпускник получит возможность научиться:

- указывать общие свойства и отличия планет земной группы и планет-гигантов; малых тел Солнечной системы и больших планет; пользоваться картой звёздного неба при наблюдениях звёздного неба;
- различать основные характеристики звёзд (размер, цвет, температура), соотносить цвет звезды с её температурой;
- различать гипотезы о происхождении Солнечной системы.

Основное содержание учебного предмета. Тематическое планирование

7 класс

№	Тема	кол. часов	кол. лабор работ	кол. контр. работ
1	Физика и физические методы изучения природы.	5ч	1	0
2	Первоначальные сведения о строении вещества	6ч	1	1
3	Взаимодействие тел	21ч	5	1
4	Давление твердых тел , жидкостей и газов	18ч	2	1
5	Работа и мощность . энергия.	12ч	2	1
6	Повторение. Итоговая контрольная работа	6ч	0	1
7	Итого:	68ч	11	5

8 класс

№	Тема	кол. часов	кол. лабор работ	кол. конт. работ
1	Агрегатные состояния вещества	2ч	0	0

2	Тепловые явления	22ч	3	2
3	Электрические явления	26ч	5	1
4	Электромагнитные явления	6ч	2	1
5	Световые явления	8ч	1	1
6	Итоговое повторение	4ч	0	0
7	Итого:	68ч	11	5

9 класс

№	Тема	кол. часов	кол. лабор работ	кол. контр. работ
1	Законы взаимодействия и движения тел.	19ч	2	1
2	Механические колебания и волны. Звук.	10ч	2	1
3	Электромагнитное поле	18ч	2	1
4	Строение атома и атомного ядра	12	3	1
5	Строение Вселенной	7	0	0
6	Резервное время	2	0	1
7	Итого:	68 ч	9	5

7 КЛАСС

(68 часов, 2 часа в неделю)

Учебник: А.В.Перышкин.

1. Введение Физика и физические методы изучения природы (5 ч)

Физика — наука о природе. Физические явления. Физические свойства тел. Наблюдение и описание физических явлений. Физические величины. Измерения физических величин: длины, времени, температуры. Физические приборы. Международная система единиц. Точность и погрешность измерений. Физика и техника.

ФРОНТАЛЬНАЯ ЛАБОРАТОРНАЯ РАБОТА

1 Определение цены деления измерительного прибора. №1

Демонстрации

- свободное падение тел;
- колебания маятника
- притяжение стального шара магнитом
- свечение нити электрической лампы

- электрические искры

Внеурочная деятельность

- внесистемные величины (проект)
- измерение времени между ударами пульса

Предметными результатами обучения по данной теме являются:

- понимание физических терминов: тело, вещество, материя;
- умение проводить наблюдения физических явлений; измерять физические величины: расстояние, промежуток времени, температуру;
- владение экспериментальными методами исследования при определении цены деления шкалы прибора и погрешности измерения;
- понимание роли ученых нашей страны в развитии современной физики и влиянии на технический и социальный прогресс.

2. Первоначальные сведения о строении вещества (6 ч)

Строение вещества. Опыты, доказывающие атомное строение вещества. Тепловое движение атомов и молекул. Броуновское движение. Диффузия в газах, жидкостях и твердых телах. Взаимодействие частиц вещества. Агрегатные состояния вещества. Модели строения твердых тел, жидкостей и газов. Объяснение свойств газов, жидкостей и твердых тел на основе молекулярно-кинетических представлений.

ФРОНТАЛЬНАЯ ЛАБОРАТОРНАЯ РАБОТА

2. Измерение размеров малых тел. №2

Демонстрации

- диффузия в растворах и газах, в воде
- модель хаотического движения молекул в газе
- демонстрация расширения твердого тела при нагревании

Внеурочная деятельность

- в домашних условиях опыт по определению размеров молекул масла
- вместе с одноклассником проделать опыт: взять часы с секундной стрелкой, кусок шпагата, линейку, флакон духов и встать в разные углы класса. Пусть ваш товарищ заметит время и откроет флакон, а вы отметите время, когда почувствуете запах. Объяснить данное явление, измерив расстояние.

- выращивание кристаллов соли или сахара(проект).

Предметными результатами обучения по данной теме являются:

- понимание и способность объяснять физические явления: диффузия, большая сжимаемость газов, малая сжимаемость жидкостей и твердых тел;
- владение экспериментальными методами исследования при определении размеров малых тел;
- понимание причин броуновского движения, смачивания и несмачивания тел; различия в молекулярном строении твердых тел, жидкостей и газов;
- умение пользоваться СИ и переводить единицы измерения физических величин в кратные и дольные единицы;
- умение использовать полученные знания в повседневной жизни (быт, экология, охрана окружающей среды).

3. Взаимодействия тел (21 ч)

Механическое движение. Траектория. Путь. Равномерное и неравномерное движение. Скорость. Графики зависимости пути и модуля скорости от времени движения. Инерция. Инертность тел. Взаимодействие тел. Масса тела. Измерение массы тела. Плотность вещества. Сила. Сила тяжести. Сила упругости. Закон Гука. Вес тела. Связь между силой тяжести и массой тела. Сила тяжести на других планетах. Динамометр. Сложение двух сил, направленных по одной прямой. Равнодействующая двух сил. Сила трения. Физическая природа небесных тел Солнечной системы.

ФРОНТАЛЬНЫЕ ЛАБОРАТОРНЫЕ РАБОТЫ

3. Измерение массы тела на рычажных весах №3

4 Измерение объема тела №4

5. Определение плотности твердого тела №5

6. Градуирование пружины и измерение сил динамометром №6

7. Измерение силы трения с помощью динамометра №7

Демонстрации

- явление инерции
- сравнение масс тел с помощью равноплечих весов
- измерение силы по деформации пружины
- свойства силы трения
- сложение сил
- барометр
- опыт с шаром Паскаля
- опыт с ведром Архимеда

Внеурочная деятельность

- наблюдение инертности монеты на листе бумаги
- определение массы воздуха в классе и дома, сравнение
- домашнее наблюдение невесомости
- сконструировать и изготовить дозатор жидкости
- сконструировать автоматическую поилку для кур
- определение плотности собственного тела
- написание инструкций к физическому оборудованию(бытовые весы, динамометр)

Предметными результатами обучения по данной теме являются:

- понимание и способность объяснять физические явления: механическое движение, равномерное и неравномерное движение, инерция, всемирное тяготение;
- умение измерять скорость, массу, силу, вес, силу трения скольжения, силу трения качения, объем, плотность тела, равнодействующую двух сил, действующих на тело и направленных в одну и в противоположные стороны;
- владение экспериментальными методами исследования зависимости: пройденного пути от времени, удлинения пружины от приложенной силы, силы тяжести тела от его массы, силы трения скольжения от площади соприкосновения тел и силы нормального давления; понимание смысла основных физических законов: закон всемирного тяготения, закон Гука;
- владение способами выполнения расчетов при нахождении: скорости (средней скорости), пути, времени, силы тяжести, веса тела, плотности тела, объема, массы, силы упругости, равнодействующей двух сил, направленных по одной прямой;
- умение находить связь между физическими величинами: силой тяжести и массой тела, скорости со временем и путем, плотности тела с его массой и объемом, силой тяжести и весом тела;
- умение переводить физические величины из несистемных в СИ и наоборот;
- понимание принципов действия динамометра, весов, встречающихся в повседневной жизни, и способов обеспечения безопасности при их использовании;

- умение использовать полученные знания в повседневной жизни (быт, экология, охрана окружающей среды).

4. Давление твердых тел, жидкостей и газов (18 ч)

Давление. Давление твердых тел. Давление газа. Объяснение давления газа на основе молекулярно-кинетических представлений. Передача давления газами и жидкостями. Закон Паскаля. Сообщающиеся сосуды. Атмосферное давление. Методы измерения атмосферного давления. Барометр, манометр, поршневой жидкостный насос. Закон Архимеда. Условия плавания тел. Воздухоплавание.

ФРОНТАЛЬНЫЕ ЛАБОРАТОРНЫЕ РАБОТЫ

8. Определение выталкивающей силы, действующей на погруженное в жидкость тело №8

9. Выяснение условий плавания тела в жидкости №9

Демонстрации

- барометр
- опыт с шаром Паскаля
- опыт с ведром Архимеда

Внеурочная деятельность

- сконструировать и изготовить дозатор жидкости
- сконструировать автоматическую поилку для кур

Предметными результатами обучения по данной теме являются:

- понимание и способность объяснять физические явления: атмосферное давление, давление жидкостей, газов и твердых тел, плавание тел, воздухоплавание, расположение уровня жидкости в сообщающихся сосудах, существование воздушной оболочки Земли; способы уменьшения и увеличения давления;
 - умение измерять: атмосферное давление, давление жидкости на дно и стенки сосуда, силу Архимеда;
 - владение экспериментальными методами исследования зависимости: силы Архимеда от объема вытесненной телом воды, условий плавания тела в жидкости от действия силы тяжести и силы Архимеда;
 - понимание смысла основных физических законов и умение применять их на практике: закон Паскаля, закон Архимеда;
 - понимание принципов действия барометра-анероида, манометра, поршневого жидкостного насоса, гидравлического пресса и способов обеспечения безопасности при их использовании;
 - владение способами выполнения расчетов для нахождения: давления, давления жидкости на дно и стенки сосуда, силы Архимеда в соответствии с поставленной задачей на основании использования законов физики;
 - умение использовать полученные знания в повседневной жизни (экология, быт, охрана окружающей среды).

5. Работа и мощность. Энергия (12ч)

Механическая работа. Мощность. Простые механизмы. Момент силы. Условия равновесия рычага. «Золотое правило» механики. Виды равновесия. Коэффициент полезного действия (КПД). Энергия. Потенциальная и кинетическая энергия. Превращение энергии.

ФРОНТАЛЬНЫЕ ЛАБОРАТОРНЫЕ РАБОТЫ

10. Выяснение условия равновесия рычага. №10

11. Определение КПД при подъеме тела по наклонной плоскости №11

Демонстрации

- реактивное движение модели ракеты
- простые механизмы

Внеурочная деятельность

- конструирование рычажных весов с использованием монет (мини проект)
- измерение мощности учеников класса при подъеме портфеля и ее сравнение(мини проект)
- измерение с помощью мм линейки плеча рычагов ножниц и ключа дверного замка и определить выигрыша в силе

Предметными результатами обучения по данной теме являются:

- понимание и способность объяснять физические явления: равновесие тел, превращение одного вида механической энергии в другой;
- умение измерять: механическую работу, мощность, плечо силы, момент силы, КПД, потенциальную и кинетическую энергию;
- владение экспериментальными методами исследования при определении соотношения сил и плеч, для равновесия рычага;
- понимание смысла основного физического закона: закон сохранения энергии; понимание принципов действия рычага, блока, наклонной плоскости и способов обеспечения безопасности при их использовании;
 - владение способами выполнения расчетов для нахождения: механической работы, мощности, условия равновесия сил на рычаге, момента силы, КПД, кинетической и потенциальной энергии;
 - умение использовать полученные знания в повседневной жизни (экология, быт, охрана окружающей среды).

Возможные экскурсии: цехи заводов, строительные площадки. пожарная станция, диагностические кабинеты поликлиники или больницы.

Подготовка биографических справок: Г.Галилей, И.Ньютон, Р.Гук, Б. Паскаль, Э. Торичелли, Архимед.

Подготовка сообщений по заданной теме: Броуновское движение. Роль явления диффузии в жизни растений и животных. Три состояния воды в природе. Закон всемирного тяготения. Сила тяжести на других планетах. Пассажирские лайнеры. Танкеры и сухогрузы. Промысловые суда. Военные корабли. Подводные лодки. Ледоколы. Суда на воздушной подушке и подводных крыльях.

Возможные исследовательские проекты: Роль силы трения в моей жизни. Сила трения и велосипед. Сила трения на кухне. Использование дирижаблей во время 1 и 2 Мировой войн и в наши дни. Перспектива использования или обреченность (изготовление модели дирижабля). Изготовление автоматической поилки для птиц. Проект - изготовление фонтана для школы.

6. Обобщающее повторение 6 часов

Оборудование к лабораторным работам

Лабораторная работа № 1.

«Определение цены деления измерительного прибора»

Оборудование: измерительный цилиндр, стакан с водой, колба.

Лабораторная работа № 2.

«Измерение размеров малых тел».

Оборудование: линейка, дробь, горох, иголка.

Лабораторная работа № 3.

«Измерение массы тела на рычажных весах».

Оборудование: весы, гири, три небольших тела разной массы.

Лабораторная работа № 4.

«Измерение объема тела».

Оборудование: мензурка, тела неправильной формы, нитки.

Лабораторная работа № 5.

«Определение плотности твердого тела».

Оборудование: весы, гири, мензурка, твердое тело, нитка.

Лабораторная работа №6.

«Градуирование пружины и измерение сил динамометром»

Оборудование: динамометр, шкала которого закрыта бумагой, набор грузов, штатив.

Лабораторная работа №7

«Измерение силы трения с помощью динамометра»

Лабораторная работа №8

«Определение выталкивающей силы, действующей на погруженное в жидкость тело»

Оборудование: динамометр, штатив, два тела разного объема, стаканы с водой и насыщенным раствором соли в воде.

Лабораторная работа №9

«Выяснение условия плавания тел в жидкости»

Оборудование: весы, гири, мензурка, пробирка-поплавок с пробкой, проволочный крючок, сухой песок, сухая тряпка.

Лабораторная работа №10

«Выяснение условия равновесия рычага»

Оборудование: рычаг на штативе, набор грузов, масштабная линейка, динамометр.

Лабораторная работа №11.

«Определение КПД при подъеме тела по наклонной плоскости»

Оборудование: доска, динамометр, линейка, брусок, штатив.

Демонстрационное оборудование

Первоначальные сведения о строении вещества

1. Модели молекул воды, кислорода, водорода.
2. Механическая модель броуновского движения.
3. Набор свинцовых цилиндров.

Взаимодействие тел.

1. Набор тележек.
2. Набор цилиндров.
3. Прибор для демонстрации видов деформации.
4. Пружинный и нитяной маятники.
5. Динамометр.
6. Набор брусков.

Давление твердых тел, жидкостей и газов.

1. Шар Паскаля.
2. Сообщающиеся сосуды.
3. Барометр-анероид.
4. Манометр.

Работа и мощность

1. Набор брусков.
2. Динамометры.
3. Рычаг.
4. Набор блоков.

I. Тепловые явления. Изменение агрегатных состояний вещества (22 часов)

Внутренняя энергия. Тепловое движение. Температура. Теплопередача. Необратимость процесса теплопередачи.

Связь температуры вещества с хаотическим движением его частиц. Способы изменения внутренней энергии.

Теплопроводность.

Количество теплоты. Удельная теплоемкость.

Конвекция.

Излучение. Закон сохранения энергии в тепловых процессах.

Плавление и кристаллизация. Удельная теплота плавления. График плавления и отвердевания.

Преобразование энергии при изменениях агрегатного состояния вещества.

Испарение и конденсация. Удельная теплота парообразования и конденсации.

Работа пара и газа при расширении.

Кипение жидкости. Влажность воздуха.

Тепловые двигатели.

Энергия топлива. Удельная теплота сгорания.

Агрегатные состояния. Преобразование энергии в тепловых двигателях.

КПД теплового двигателя.

Демонстрации

Принцип действия термометра.

Изменение внутренней энергии тела при совершении работы и при теплопередаче.

Теплопроводность различных материалов.

Конвекция в жидкостях и газах.

Теплопередача путем излучения.

Сравнение удельных теплоемкостей различных веществ.

Явление испарения.

Кипение воды.

Постоянство температуры кипения жидкости.

Явления плавления и кристаллизации.

Измерение влажности воздуха психрометром или гигрометром.

Устройство четырехтактного двигателя внутреннего сгорания.

Устройство паровой турбины

Ф р о н т а л ь н а я л а б о р а т о р н а я р а б о т а .

1. Исследование изменения со временем температуры остывающей воды

2 . Сравнение количеств теплоты при смешивании воды разной температуры.

3. Измерение удельной теплоемкости твердого тела.

4. Измерение относительной влажности воздуха

II. Электрические явления. (26 часов)

Электризация тел. Электрический заряд. Взаимодействие зарядов. Два вида электрического заряда.

Дискретность электрического заряда. Электрон.

Закон сохранения электрического заряда. Электрическое поле. Электроскоп. Строение атомов.

Объяснение электрических явлений.

Проводники и непроводники электричества.

Действие электрического поля на электрические заряды.

Постоянный электрический ток. Источники электрического тока.

Носители свободных электрических зарядов в металлах, жидкостях и газах. Электрическая цепь и ее составные части. Сила тока. Единицы силы тока. Амперметр. Измерение силы тока.

Напряжение. Единицы напряжения. Вольтметр. Измерение напряжения. Зависимость силы тока от напряжения.

Сопротивление. Единицы сопротивления.

Закон Ома для участка электрической цепи.

Расчет сопротивления проводников. Удельное сопротивление.

Примеры на расчет сопротивления проводников, силы тока и напряжения.

Реостаты.

Последовательное и параллельное соединение проводников. Действия электрического тока

Закон Джоуля-Ленца. Работа электрического тока.

Мощность электрического тока.

Единицы работы электрического тока, применяемые на практике.

Счетчик электрической энергии. Электронагревательные приборы.

Расчет электроэнергии, потребляемой бытовыми приборами.

Нагревание проводников электрическим током.

Количество теплоты, выделяемое проводником с током.

Лампа накаливания. Короткое замыкание.

Предохранители.

Демонстрации

Электризация тел.

Два рода электрических зарядов.

Устройство и действие электроскопа.

Проводники и изоляторы.

26

Электризация через влияние

Перенос электрического заряда с одного тела на другое

Закон сохранения электрического заряда.

Источники постоянного тока.
Составление электрической цепи.
Электрический ток в электролитах. Электролиз.
Электрический разряд в газах.
Измерение силы тока амперметром.
Наблюдение постоянства силы тока на разных участках неразветвленной электрической цепи.
Измерение силы тока в разветвленной электрической цепи.
Измерение напряжения вольтметром.
Изучение зависимости электрического сопротивления проводника от его длины, площади поперечного сечения и материала. Удельное сопротивление.
Реостат и магазин сопротивлений.
Измерение напряжений в последовательной электрической цепи.
Зависимость силы тока от напряжения на участке электрической цепи.
Ф р о н т а л ь н а я л а б о р а т о р н а я р а б о т а .
5. Сборка электрической цепи и измерение силы тока в ее различных участках.
6. Измерение напряжения на различных участках электрической цепи.
7. Регулирование силы тока реостатом.
8. Исследование зависимости силы тока в проводнике от напряжения на его концах при постоянном сопротивлении. Измерение сопротивления проводника
9. Измерение работы и мощности электрического тока.

III. Электромагнитные явления (6 часов)

Магнитное поле. Графическое изображение магнитного поля. Электромагнит. Постоянные магниты.
Магнитное поле Земли. Действие магнитного поля на проводник с током. Электрический двигатель
Демонстрации
Опыт Эрстеда.
Магнитное поле тока.
Действие магнитного поля на проводник с током.
Устройство электродвигателя.
Ф р о н т а л ь н а я л а б о р а т о р н а я р а б о т а .
10. Сборка электромагнита и испытание его действия
11. Изучение электрического двигателя постоянного тока.

IV. Световые явления. (8 часов)

Источники света.
Прямолинейное распространение, отражение и преломление света. Луч. Закон отражения света.
Плоское зеркало. Линза. Оптическая сила линзы. Изображение, даваемое линзой.
Измерение фокусного расстояния собирающей линзы.
Оптические приборы.

Глаз и зрение. Очки.

Демонстрации

Источники света.

Прямолинейное распространение света.

Закон отражения света.

Изображение в плоском зеркале.

Преломление света.

Ход лучей в собирающей линзе.

Ход лучей в рассеивающей линзе.

Получение изображений с помощью линз.

Принцип действия проекционного аппарата и фотоаппарата.

Модель глаза.

Ф р о н т а л ь н а я л а б о р а т о р н а я р а б о т а .

12. Исследование зависимости угла отражения от угла падения света.

13. Исследование зависимости угла преломления от угла падения света

14. Измерение фокусного расстояния собирающей линзы. Получение изображения с помощью линзы.

V. Повторение 4 часа

Учащиеся должны уметь:

- давать определение понятий тепловое движение, теплопередача, теплопроводность, конвекция, излучение, агрегатное состояние, фазовый переход. электрический заряд, электрическое поле, проводник и диэлектрик, химический элемент, атом и атомное ядро, протон, нейтрон, электрическая сила, ион, электрическая цепь и схема. магнитное поле, магнитные силовые линии, электромагнитное поле, постоянный магнит, магнитный полюс, точечный источник света, поле зрения, аккомодация, зеркало, тень, затмение, оптическая ось, фокус, оптический центр, близорукость и дальновидность;
- давать определение физическим величинам: внутренняя энергия, количество теплоты, удельная теплота сгорания вещества, удельная теплота плавления, температура, температура кипения, температура плавления, влажность, электрический заряд, сила тока, напряжение, сопротивление, удельное сопротивление, работа и мощность тока, углы падения, отражения, преломления, фокусное расстояние, оптическая сила.
- формулировать закон сохранения энергии в тепловых процессах;
- решать простейшие качественные и расчетные задачи на тепловые явления;
- по числу дать понятие физического смысла табличных данных темы;
- работать с соответствующими таблицами;
- определять цену деления термометра;
- уметь пользоваться термометром, калориметром, психрометром;
- объяснять назначение, устройство и принцип действия ДВС, психрометра;
- приводить примеры практического использования законов курса и тепловых двигателей.

- составлять простейшие электрические цепи и вычерчивать их схемы;
- измерять силу тока и напряжение, сопротивление;
- пользоваться реостатом;
- находить удельное сопротивление проводника по таблице;
- объяснять на основе положений электронной теории электризацию тел, существование проводников и диэлектриков; нагревания проводника электрическим током; действие электронагревательных приборов;
- объяснять действие электроизмерительных приборов, электродвигателя;
- решать задачи с применением закона Ома, Джоуля-Ленца, законов последовательного и параллельного соединения проводников и следующих формул: $R = \rho l/S$; $A=UIt$; $P=UI$; $Q=I^2Rt$;
- формулировать законы прямолинейного распространения света, отражения и преломления света;
- практически применять основные понятия и законы для объяснения действия фотоаппарата, глаза, очков;
- получать изображения предмета с помощью линзы и плоского зеркала;
- строить и описывать изображения предмета в плоском зеркале и в тонкой линзе;
- решать качественные и расчетные задачи на законы отражения света, на расчет оптической силы линзы и оптической силы системы линз.

9 класс

(68 часа, 2 часа в неделю)

Учебник: А.В.Перышкин, Е.М.Гутник.

I. Законы взаимодействия и движения тел. (19 часов)

Материальная точка. Траектория. Скорость. Перемещение. Система отсчета.

Определение координаты движущего тела.

Графики зависимости кинематических величин от времени.

28

Прямолинейное равноускоренное движение.

Скорость равноускоренного движения.

Перемещение при равноускоренном движении.

Определение координаты движущего тела.

Графики зависимости кинематических величин от времени.

Ускорение. Относительность механического движения. Инерциальная система отсчета.

Первый закон Ньютона.

Второй закон Ньютона.

Третий закон Ньютона. Свободное падение

Закон Всемирного тяготения.

Криволинейное движение
Движение по окружности.
Искусственные спутники Земли. Ракеты.
Импульс. Закон сохранения импульса. Реактивное движение.
Движение тела брошенного вертикально вверх.
Движение тела брошенного под углом к горизонту.
Движение тела брошенного горизонтально.
Ускорение свободного падения на Земле и других планетах.
Демонстрации
Относительность движения.
Равноускоренное движение.
Свободное падение тел в трубке Ньютона.
Направление скорости при равномерном движении по окружности.
Явление инерции.
Взаимодействие тел.
Зависимость силы упругости от деформации пружины.
Сложение сил.
Сила трения.
Второй закон Ньютона.
Третий закон Ньютона.
Невесомость.
Закон сохранения импульса.
Реактивное движение.
Фронтальная лабораторная работа.

1. Исследование равноускоренного движения без начальной скорости.

II. Механические колебания и волны. Звук. (10 часов)

Механические колебания. Амплитуда. Период, частота. Свободные колебания. Колебательные системы. Маятник.
Зависимость периода и частоты нитяного маятника от длины нити.
Превращение энергии при колебательном движении. Затухающие колебания. Вынужденные колебания.
Механические волны. Длина волны. Продольные и поперечные волны. Скорость распространения волны.
Звук. Высота и тембр звука. Громкость звука/
Распространение звука.
Скорость звука. Отражение звука. Эхо. Резонанс.
Демонстрации
Механические колебания.

Механические волны.

Звуковые колебания.

Условия распространения звука.

Ф р о н т а л ь н а я л а б о р а т о р н а я р а б о т а .

2.Измерение ускорения свободного падения.

III.Электромагнитные явления. (18 часа)

Взаимодействие магнитов.

Магнитное поле.

Взаимодействие проводников с током.

Действие магнитного поля на электрические заряды. Графическое изображение магнитного поля.

Направление тока и направление его магнитного поля.

Обнаружение магнитного поля по его действию на электрический ток. Правило левой руки.

Магнитный поток. Электромагнитная индукция.

Явление электромагнитной индукции. Получение переменного электрического тока.

Электромагнитное поле. Неоднородное и однородное поле. Взаимосвязь электрического и магнитного полей.

Электромагнитные волны. Скорость распространения электромагнитных волн.

Электродвигатель. Электродвигатель Свет – электромагнитная волна. Демонстрации

Устройство конденсатора. Энергия заряженного конденсатора Электромагнитная индукция.

Правило Ленца. Самоиндукция.

Получение переменного тока при вращении витка в магнитном поле.

Устройство генератора постоянного тока.

Устройство генератора переменного тока.

Устройство трансформатора.

Передача электрической энергии.

Электромагнитные колебания.

Свойства электромагнитных волн.

Принцип действия микрофона и громкоговорителя.

Принципы радиосвязи.

Дисперсия белого света. Получение белого света при сложении света разных цветов

Ф р о н т а л ь н а я л а б о р а т о р н а я р а б о т а .

3.Изучение явления электромагнитной индукции.

IV.Строение атома и атомного ядра (12 часов)

Радиоактивность. Альфа-, бета- и гамма-излучение. Опыты по рассеиванию альфа-частиц.

Планетарная модель атома. Атомное ядро. Протонно-нейтронная модель ядра.

Методы наблюдения и регистрации частиц. Радиоактивные превращения. Экспериментальные методы.

Заряд ядра. Массовое число ядра.

Ядерные реакции. Деление и синтез ядер. Сохранение заряда и массового числа при ядерных реакциях. Открытие протона и нейтрона. Ядерные силы.

Энергия связи частиц в ядре.

Энергия связи. Дефект масс. Выделение энергии при делении и синтезе ядер.

Использование ядерной энергии. Дозиметрия.

Ядерный реактор. Преобразование Внутренней энергии ядер в электрическую энергию.

Атомная энергетика. Термоядерные реакции.

Биологическое действие радиации. Демонстрации Модель опыта Резерфорда.

Наблюдение треков частиц в камере Вильсона.

Устройство и действие счетчика ионизирующих частиц

Ф р о н т а л ь н а я л а б о р а т о р н а я р а б о т а .

4. Изучение деления ядра урана по фотографии треков.

5. Изучение треков заряженных частиц по готовым фотографиям.

6. Измерение радиационного фона дозиметром

V.Строение Вселенной (7 часов)

Видимые движения небесных светил. Состав и строение Солнечной системы. Физическая природа небесных тел Солнечной системы. Происхождение Солнечной системы. Физическая природа Солнца и звезд.

Резерв – 2 часа

Учащиеся должны уметь:

- давать определение основных понятий относительно механического движения, траектория, инерциальная система отсчета, искусственный спутник, замкнутая система, внутренние силы, математический маятник, звук, магнитное поле, вихревое поле, электромагнитное поле, электромагнитные волны. альфа-, бета-, гамма- излучение, изотоп, нуклон, атомное ядро, протон, нейтрон;

- давать определение физических величин: перемещение, проекция вектора, путь, скорость, ускорение, ускорение свободного падения, центростремительное ускорение, сила, сила тяжести, масса, вес тела, импульс, период, частота, амплитуда, период, частота, фаза, длина волны, скорость волны, магнитная индукция, магнитный поток, энергия электромагнитного поля; энергия связи, дефект масс.

- объяснять сущность геоцентрической и гелиоцентрической системы мира,

- уметь объяснять происхождение Солнечной системы, строение Вселенной, эволюцию Вселенной, Физическую природу небесных тел, Солнца и звезд;

- уметь формулировать законы Ньютона, законы сохранения импульса; уравнения кинематики, закон всемирного тяготения, закон сохранения импульса, принцип относительности Галилея, законы гармонических колебаний, правило левой руки, закон электромагнитной индукции, правило Ленца, закон радиоактивного распада;

- объяснять механические явления;

- решать ОЗМ для равномерного и равнопеременного прямолинейного движения;

- формулировать закон электромагнитной индукции, правило Ленца;

- объяснять превращение энергии при колебаниях;

- пользоваться моделями темы для объяснения явлений;
- решать задачи первого уровня

Критерии оценивания устных и письменных работ по физике

Оценка письменных самостоятельных и контрольных работ

Оценка «5» ставится за работу, выполненную без ошибок и недочетов или имеющую не более одного недочета.

Оценка «4» ставится за работу, выполненную полностью, но при наличии в ней:

- а) не более одной негрубой ошибки и одного недочета,
- б) или не более двух недочетов.

Оценка «3» ставится в том случае, если ученик правильно выполнил не менее половины работы или допустил:

- а) не более двух грубых ошибок,
- б) или не более одной грубой ошибки и одного недочета,
- в) или не более двух-трех негрубых ошибок,
- г) или одной негрубой ошибки и трех недочетов,
- д) или при отсутствии ошибок, но при наличии 4-5 недочетов.

Оценка «2» ставится, когда число ошибок и недочетов превосходит норму, при которой может быть выставлена оценка «3», или если правильно выполнено менее половины работы.

Оценка устных ответов

Оценка «5» ставится в том случае, если учащийся:

- а) обнаруживает полное понимание физической сущности рассматриваемых явлений и закономерностей, знание законов и теорий, умеет подтвердить их конкретными примерами, применить в новой ситуации и при выполнении практических заданий;
- б) дает точное определение и истолкование основных понятий, законов, теорий, а также правильное определение физических величин, их единиц и способов измерения;
- в) технически грамотно выполняет физические опыты, чертежи, схемы, графики, сопутствующие ответу, правильно записывает формулы, пользуясь принятой системой условных обозначений;
- г) при ответе не повторяет дословно текст учебника, а умеет отобрать главное, обнаруживает самостоятельность и аргументированность суждений, умеет установить связь между изучаемым и ранее изученным материалом по курсу физики, а также с материалом, усвоенным при изучении других смежных предметов;
- д) умеет подкрепить ответ несложными демонстрационными опытами;
- е) умеет делать анализ, обобщения и собственные выводы по данному вопросу;
- ж) умеет самостоятельно и рационально работать с учебником, дополнительной литературой и справочниками.

Оценка «4» ставится в том случае, если ответ удовлетворяет названным выше требованиям, но учащийся:

- а) допускает одну негрубую ошибку или не более двух недочетов и может их исправить самостоятельно, или при небольшой помощи учителя;
- б) не обладает достаточными навыками работы со справочной литературой (например, ученик умеет все найти, правильно ориентируется в справочниках, но работает медленно).

Оценка «3» ставится в том случае, если учащийся правильно понимает физическую сущность рассматриваемых явлений и закономерностей, но при ответе:

- а) обнаруживает отдельные пробелы в усвоении существенных вопросов курса физики, не препятствующие дальнейшему усвоению программного материала;
- б) испытывает затруднения в применении знаний, необходимых для решения задач различных типов, при объяснении конкретных физических явлений на основе теории и законов, или в подтверждении конкретных примеров практического применения теории,
- в) отвечает неполно на вопросы учителя (упуская и основное), или воспроизводит содержание текста учебника, но недостаточно понимает отдельные положения, имеющие важное значение в этом тексте,
- г) обнаруживает недостаточное понимание отдельных положений при воспроизведении текста учебника, или отвечает неполно на вопросы учителя, допуская одну-две грубые ошибки.

Оценка «2» ставится в том случае, если ученик:

- а) не знает и не понимает значительную или основную часть программного материала в пределах поставленных вопросов,
- б) или имеет слабо сформулированные и неполные знания и не умеет применять их к решению конкретных вопросов и задач по образцу и к проведению опытов,
- в) или при ответе допускает более двух грубых ошибок, которые не может исправить даже при помощи учителя

Оценка лабораторных и практических работ

Оценка «5» ставится в том случае, если учащийся:

- а) выполнил работу в полном объеме с соблюдением необходимой последовательности проведения опытов и измерений;
- б) самостоятельно и рационально выбрал и подготовил для опыта все необходимое оборудование, все опыты провел в условиях и режимах, обеспечивающих получение результатов и выводов с наибольшей точностью;
- в) в представленном отчете правильно и аккуратно выполнил все записи, таблицы, рисунки, чертежи, графики, вычисления и сделал выводы;
- г) правильно выполнил анализ погрешностей;
- д) соблюдал требования безопасности труда.

Оценка «4» ставится в том случае, если выполнены требования к оценке 5, но:

- а) опыт проводился в условиях, не обеспечивающих достаточной точности измерений;
- б) или было допущено два-три недочета, или не более одной негрубой ошибки и одного недочета.

Оценка «3» ставится, если работа выполнена не полностью, но объем выполненной части таков, что можно сделать выводы, или если в ходе проведения опыта и измерений были допущены следующие ошибки:

- а) опыт проводился в нерациональных условиях, что привело к получению результатов с большей погрешностью,
- б) или в отчете были допущены в общей сложности не более двух ошибок (в записях единиц, измерениях, в вычислениях, графиках, таблицах, схемах,

анализе погрешностей и т.д.), не принципиального для данной работы характера, не повлиявших на результат выполнения, в) или не выполнен совсем или выполнен неверно анализ погрешностей, г) или работа выполнена не полностью, однако объем выполненной части таков, что позволяет получить правильные результаты и выводы по основным, принципиально важным задачам работы.

Оценка «2» ставится в том случае, если:

- а) работа выполнена не полностью, и объем выполненной части работы не позволяет сделать правильные выводы,
- б) или опыты, измерения, вычисления, наблюдения производились неправильно,
- в) или в ходе работы и в отчете обнаружилось в совокупности все недостатки, отмеченные в требованиях к оценке «3»

УЧЕБНО-МЕТОДИЧЕСКАЯ ЛИТЕРАТУРА ДЛЯ УЧИТЕЛЯ И ОБУЧАЮЩИХСЯ

1. А.В.Пёрышкин «Физика-7»: учебник для общеобразовательных учреждений. – М.: Дрофа, 20.
2. А.В.Пёрышкин «Физика-8»: учебник для общеобразовательных учреждений. – М.: Дрофа, 20.
3. А.В.Пёрышкин, Е.М. Гутник «Физика-9»: учебник для общеобразовательных учреждений. – М.: Дрофа, 20.

МЕТОДИЧЕСКИЕ ПОСОБИЯ

1. Сборник задач по физике, 7-9 классы /составители А.Е.Марон, Е.А.Марон, С.В.Позойский, 2-е издание/ – М.: Дрофа, 2014.
2. Тетрадь для лабораторных работ по физике, 8 класс /Р.Д.Минькова, В.В.Иванова, 9-е издание/ - М.: Экзамен, 2014.
3. А.Е.Марон, Е.А.Марон «Физика: дидактические материалы для 8 класса» – М.: Дрофа, 2014.
4. Электронное приложение к учебнику на www.drofa.ru

ДОПОЛНИТЕЛЬНАЯ УЧЕБНО-МЕТОДИЧЕСКАЯ ЛИТЕРАТУРА ДЛЯ УЧИТЕЛЯ

1. Примерные программы по учебным предметам. Физика. 7-9 классы: – М.: Просвещение, 2011.
2. Газета «Физика», издательский дом «Первое сентября» (электронное приложение).
3. Научно-методический журнал «Физика в школе», учредитель ООО «Школьная пресса».
4. В.И.Лукашик, Е.В.Иванова «Сборник школьных олимпиадных задач по физике, 7-11 классы». – М.: Просвещение, 2009.
5. В.Ф.Шилов, техника безопасности в кабинете физики. – М.: Школьная пресса, 2002.
6. Г.С.Ковалёва, О.Б.Логинова «Физика: планируемые результаты», 7-9 классы: М.: Просвещение, 2014

Контрольно – измерительные материалы, направленные на изучение уровня:

- **знаний основ физики** (монологический ответ, экспресс – опрос, фронтальный опрос, тестовый опрос, написание и защита сообщения по заданной теме, объяснение эксперимента, физический диктант);
- **приобретенных навыков** самостоятельной и практической деятельности обучающихся (в ходе выполнения лабораторных работ и решения задач);
- **развитых свойств личности:** творческих способностей, интереса к изучению физики, самостоятельности, коммуникативности, критичности, рефлексии.

Используемые технические средства

- персональный компьютер;
- мультимедийный проектор;

Используемые технологии: здоровьесбережения, проблемного обучения, педагогика сотрудничества, развития исследовательских навыков, дифференцированного подхода в обучении развития творческих способностей

Образовательные диски

Электронное приложение к учебнику на www.drofa.ru (учебные демонстрации по курсу физики основной школы с подробными комментариями, тестовые и практические задания)

КРИТЕРИИ И НОРМЫ ОЦЕНКИ ЗНАНИЙ ОБУЧАЮЩИХСЯ

Оценка устных ответов учащихся

Оценка 5 ставится в том случае, если учащийся показывает верное понимание физической сущности рассматриваемых явлений и закономерностей, законов и теорий, дает точное определение и истолкование основных понятий и законов, теорий, а также правильное определение физических величин, их единиц и способов измерения; правильно выполняет чертежи, схемы и графики; строит ответ по собственному плану, сопровождает рассказ новыми примерами, умеет применять знания в новой ситуации при выполнении практических заданий; может устанавливать связь между изучаемым и ранее изученным материалом по курсу физики, а также с материалом усвоенным при изучении других предметов.

Оценка 4 ставится в том случае, если ответ ученика удовлетворяет основным требованиям к ответу на оценку 5, но без использования собственного плана, новых примеров, без применения знаний в новой ситуации, без использования связей с ранее изученным материалом, усвоенным при изучении других предметов; если учащийся допустил одну ошибку или не более двух недочетов и может исправить их самостоятельно или с небольшой помощью учителя.

Оценка 3 ставится в том случае, если учащийся правильно понимает физическую сущность рассматриваемых явлений и закономерностей, но в ответе имеются отдельные пробелы в усвоении вопросов курса физики; не препятствует дальнейшему усвоению программного материала, умеет применять полученные знания при решении простых задач с использованием готовых формул, но затрудняется при решении задач, требующих преобразования некоторых формул; допустил не более одной грубой и одной негрубой ошибки, не более двух-трех негрубых недочетов.

Оценка 2 ставится в том случае, если учащийся не овладел основными знаниями в соответствии с требованиями и допустил больше ошибок и недочетов, чем необходимо для оценки 3.

Оценка 1 ставится в том случае, если ученик не может ответить ни на один из поставленных вопросов.

Оценка письменных контрольных работ

Оценка 5 ставится за работу, выполненную полностью без ошибок и недочетов.

Оценка 4 ставится за работу, выполненную полностью, но при наличии не более одной ошибки и одного недочета, не более трех недочетов.

Оценка 3 ставится за работу, выполненную на 2/3 всей работы правильно или при допущении не более одной грубой ошибки, не более трех негрубых ошибок, одной негрубой ошибки и трех недочетов, при наличии четырех-пяти недочетов.

Оценка 2 ставится за работу, в которой число ошибок и недочетов превысило норму для оценки 3 или правильно выполнено менее 2/3 работы.

Оценка 1 ставится за работу, невыполненную совсем или выполненную с грубыми ошибками в заданиях.

Оценка лабораторных работ

Оценка 5 ставится в том случае, если учащийся выполнил работу в полном объеме с соблюдением необходимой последовательности проведения опытов и измерений; самостоятельно и рационально монтирует необходимое оборудование; все опыты проводит в условиях и режимах, обеспечивающих получение правильных результатов и выводов; соблюдает требования правил безопасного труда; в отчете правильно и аккуратно выполняет все записи, таблицы, рисунки, чертежи, графики, вычисления, правильно выполняет анализ погрешностей.

Оценка 4 ставится в том случае, если учащийся выполнил работу в соответствии с требованиями к оценке 5, но допустил два-три недочета, не более одной негрубой ошибки и одного недочета.

Оценка 3 ставится в том случае, если учащийся выполнил работу не полностью, но объем выполненной части таков, что позволяет получить правильные результаты и выводы, если в ходе проведения опыта и измерений были допущены ошибки.

Оценка 2 ставится в том случае, если учащийся выполнил работу не полностью и объем выполненной работы не позволяет сделать правильные выводы, вычисления; наблюдения проводились неправильно.

Оценка 1 ставится в том случае, если учащийся совсем не выполнил работу.

Во всех случаях оценка снижается, если учащийся не соблюдал требований правил безопасного труда.

Перечень ошибок I. Грубые ошибки

1. Незнание определений основных понятий, законов, правил, положений теории, формул, общепринятых символов, обозначения физических величин, единицу измерения.
2. Неумение выделять в ответе главное.
3. Неумение применять знания для решения задач и объяснения физических явлений; неправильно сформулированные вопросы, задания или неверные объяснения хода их решения, незнание приемов решения задач, аналогичных ранее решенным в классе; ошибки, показывающие неправильное понимание условия задачи или неправильное истолкование решения.
4. Неумение читать и строить графики и принципиальные схемы
5. Неумение подготовить к работе установку или лабораторное оборудование, провести опыт, необходимые расчеты или использовать полученные данные для выводов.
6. Небрежное отношение к лабораторному оборудованию и измерительным приборам.
7. Неумение определить показания измерительного прибора.
8. Нарушение требований правил безопасного труда при выполнении эксперимента.

II. Негрубые ошибки

1. Неточности формулировок, определений, законов, теорий, вызванных неполнотой ответа основных признаков определяемого понятия. Ошибки, вызванные несоблюдением условий проведения опыта или измерений.
2. Ошибки в условных обозначениях на принципиальных схемах, неточности чертежей, графиков, схем.
3. Пропуск или неточное написание наименований единиц физических величин.
4. Нерациональный выбор хода решения.

III. Недочеты.

1. Нерациональные записи при вычислениях, нерациональные приемы вычислений, преобразований и решения задач.
2. Арифметические ошибки в вычислениях, если эти ошибки грубо не искажают реальность полученного результата.
3. Отдельные погрешности в формулировке вопроса или ответа.
4. Небрежное выполнение записей, чертежей, схем, графиков.
5. Орфографические и пунктуационные ошибки

УЧЕБНО-МЕТОДИЧЕСКОЕ ОБЕСПЕЧЕНИЕ

1.

Анимация физических процессов	Трехмерные анимации и визуализация по физике, сопровождаются теоретическими объяснениями.	http://physics.nad.ru
-------------------------------	---	---

Учебник «Физика. 7 класс». Перышкин А.В. Учебник для общеобразовательных учреждений. 4-е издание - М.:

Дрофа,

1.

Учебник «Физика. 8 класс». Перышкин А.В. Учебник для общеобразовательных

учреждений. 4-е издание - М.: Дрофа,

1.

Учебник «Физика. 9 класс». Перышкин А.В. Е.М. Гутник Учебник для общеобразовательных учреждений. 4-е издание - М.: Дрофа,

2. Лукашик В.И. Сборник задач по физике. 7-9 классы. – М.; Просвещение, 2007

3. Примерные программы по учебным предметам. Физика. 7 – 9 классы: проект. – М.: Просвещение, 2011

4. Громцева О.И. Контрольные и самостоятельные работы по физике 7 класс: к учебнику А.В. Перышкина. Физика. 7класс. –М.: Издательство «Экзамен» 2013.

5. Методическое пособие к учебнику Перышкин А.А. ФГОС. Филонович Н.В., 2015

6. Сборник задач по физике 7-9кл. А.В. Перышкин; сост. Н.В. Филонович. -М.: АСТ: Астрель; Владимир ВКТ, 2011

7. Рабочая тетрадь по физике 7 класс к учебнику Перышкина А.В. Ф-7 кл. ФГОС 2015. (Касьянов В.А., Дмитриева А.Ф.).

Физическая энциклопедия	Справочное издание, содержащее сведения по всем областям современной физики.	http://www.elmagn.chalmers.se/%7eigor
-------------------------	--	---

Интернет ресурсы

Каталог ссылок на ресурсы о физике	Энциклопедии, библиотеки, СМИ, вузы, научные организации, конференции и др.	http://www.ivanovo.ac.ru/phys
Бесплатные обучающие программы по физике	15 обучающих программ по различным разделам физики	http://www.history.ru/freeph.htm
Лабораторные работы по физике	Виртуальные лабораторные работы. Виртуальные демонстрации экспериментов.	http://phdep.ifmo.ru

Календарно – тематическое планирование по Физике 7 класс 68 часов (2 часа в неделю)

№	кол час	Тема содержание урока	Характеристика основных видов деятельности	Домашнее задание	Дата проведения	
					По плану	Фактически
Фаза запуска (совместное проектирование и планирование учебного года)						
Физика и физические методы изучения природы 5 часов						
1	1	Физика - наука о природе Некоторые физические термины	Демонстрируют уровень знаний об окружающем мире. Наблюдают и описывают физические явления.	§1,2		
2	1	Наблюдения и опыты Физические величины. Измерение физических величин.	Описывают известные свойства тел, соответствующие им величины и способы их измерения. Выбирают необходимые измерительные приборы, определяют цену деления	§3,4 Упр. 1(1)		
3	1	Точность и погрешность измерений	Измеряют расстояния и промежутки времени. Предлагают способы измерения объема тела. Измеряют объемы тел	§5 упр.1(2)		
4	1	Физика и мир, в котором мы живем	Проходят тест по теме "Физика и физические методы изучения природы". Составляют карту знаний (начальный этап)	§6 Зад.2стр.19, итоги главы		
5	1	Лабораторная работа № 1 Определение цены	Выбирают необходимые измерительные приборы, определяют цену деления	Повторить §4,		

		деления измерительного прибора				
Фаза постановки и решения системы учебных задач						
Первоначальные сведения о строении вещества 6 часов						
6	1	Строение вещества. Молекулы	Наблюдают и объясняют опыты по тепловому расширению тел, окрашиванию жидкости	§7,8 Вопросы		
7	1	Диффузия в газах, жидкостях и твердых телах	Наблюдают и объясняют явление диффузии	§9,10		
8		Лаб.р. №2 «Измерение размеров малых тел»	Измеряют размер малых тел методом рядов. Предлагают способы повышения точности измерений	Зад.1,3 стр.29		
9	1	Входная контрольная работа	Выполняют опыты по обнаружению сил молекулярного притяжения	Повторить пар 9-10		
10	1	Агрегатные состояния вещества. Различие в молекулярном строении твердых тел, жидкостей и газов.	Объясняют свойства газов, жидкостей и твердых тел на основе атомной теории строения вещества	§12,13, тест стр. 38		
11	1	Контрольная работа №1 Первоначальные сведения о строении вещества Объясняют явления диффузии, смачивания, упругости и пластичности на основе атомной теории строения вещества.		Повторить пар 12-13		
Взаимодействие тел 21 ч						
12	1	Механическое движение. Равномерное и неравномерное движение	Изображают траектории движения тел. Определяют траекторию движения. Учатся различать равномерное и неравномерное движение. Переводить основную единицу пути в км, мм, см, дм.	§14,15		
13	1	Скорость. Единицы скорости	Измеряют скорость равномерного движения, выражают скорость в км/ч, м/с Представляют результаты измерений и вычислений в виде таблиц и графиков.	§16		
14	1	Расчет пути и времени движения	Определяют пройденный путь и скорость тела по графику зависимости пути равномерного движения от времени . Рассчитывают путь и скорость тела при равномерном прямолинейном движении.	§17		
15	1	Взаимодействие тел. Инерция.	Обнаруживают силу взаимодействия двух тел. Объясняют причину изменения скорости тела	§18,19		
16	1	Масса тела. Единицы массы	Приводят примеры проявления инертности тел, исследуют зависимость быстроты изменения скорости тела от его	§20,21		

			массы			
17	1	Лаб. р. № 3 Измерение массы на рычажных	Измеряют массу тела на рычажных весах. Предлагают способы определения массы больших и маленьких тел			
18	1	Плотность вещества Расчет массы и объема тела по его плотности	Объясняют изменение плотности вещества при переходе из одного агрегатного состояния в другое	§22 §23		
19	1	Лаб. р. № 4 Измерение объема тела	Измеряют плотность вещества	§24,25,		
20		Лаб. р. № 5 Определение плотности вещества твердого тела твердого тела	Вычисляют массу и объем тела по его плотности. Предлагают способы проверки на наличие примесей и пустот в теле	§26,27		
21	1	Сила Явление тяготения Сила тяжести Вес тела Сила упругости. Закон Гука	Исследуют зависимость силы тяжести от массы тела	§30, упр.11		
22	1	Промежуточная контрольная работа	Учатся отличать силу упругости от силы тяжести. Графически изображать силу упругости, вес тела и точку его приложения.	§31, упр.12		
23	1	Единицы силы Связь между массой тела и силой тяжести. Сила тяжести на других планетах	Графически, в масштабе изображать силу и точку ее приложения. Исследуют зависимость силы тяжести от массы тела	§32, 33,34		
24		Динамометр Лаб.р. № 6 Градуирование пружины	Исследуют зависимость удлинения стальной пружины от приложенной силы	Л.- № 328. 329, 338, 340, 342		
25	1	Сложение двух сил, направленных вдоль одной прямой. Равнодействующая сила	Исследуют зависимость силы трения скольжения от площади соприкосновения тел и силы нормального давления.	§24-25		
26	1	Сила трения. Трение покоя Трение в природе и технике	Измеряют силу трения, называют способы увеличения и уменьшения силы трения, измеряют коэффициент трения скольжения	Пар 26 вопросы		
27	1	Лабораторная	Составляют опорный конспект по теме "Взаимодействие	Повторить пар		

		работа №7 Измерение силы трения с помощью динамометра	тел"	23-24		
28	1	Движение и взаимодействие. Силы вокруг нас	Решают задачи базового уровня сложности по теме "Взаимодействие тел"			
29	1	Решение задач по теме Силы. Равнодействующая сил	Осуществляют индивидуально-групповую подготовку к контрольной работе			
30	1	Движение и взаимодействие, Силы вокруг нас. (урок-консультация)	Демонстрируют умение решать задачи по теме "Взаимодействие тел"	Проверь себя с98		
31	1	Контрольная работа № 2 по теме "Взаимодействие тел" Выбирают наиболее эффективные способы решения задачи в зависимости от конкретных условий		Л.- № 377.381, 428,432.351,368		
32		Обобщающее занятие по теме «Взаимодействие тел»	Ориентируются и воспринимают тексты художественного, научного, публицистического и официально-делового стилей	§35, упр14		
Давление твердых тел, жидкостей и газов 18 часов						
33	1	Давление	Выделяют и формулируют проблему. Выдвигают и обосновывают гипотезы, предлагают способы их проверки	§36, упр15		
34	1	Давление твердых тел	Анализируют условия и требования задачи. Выражают структуру задачи разными средствами. Осуществляют поиск и выделение необходимой информации	§37, зад. с.109		
35	1	Давление газа	Устанавливают причинно-следственные связи. Строят логические цепи рассуждений	§38вопросы		
36	1	Давление в жидкостях и газах. Закон Паскаля	Выражают смысл ситуации различными средствами (рисунки, символы, схемы, знаки)	§39 вопросы		
37	1	Расчет давления жидкости на дно и стенки сосуда	Выделяют количественные характеристики объектов, заданные словами	§40, упр.17вопросы		
38	1	Сообщающиеся сосуды	Выражают смысл ситуации различными средствами (рисунки, символы, схемы, знаки)	§41, упр.18		
39	1	Вес воздуха. Атмосферное давление	Извлекают необходимую информацию из текстов различных жанров. Выделяют объекты и процессы с точки	§42,43 упр.19		

			зрения целого и частей			
40	1	Измерение атмосферного давления. Барометры	Анализируют объекты, выделяя существенные и несущественные признаки. Строят логические цепи рассуждений	§44,45 , 46. упр.22		
41	1	Манометры	Анализируют объекты, выделяя существенные и несущественные признаки. Строят логические цепи рассуждений	§47		
42	1	Поршневой жидкостный насос. Гидравлическая машина	Анализируют объекты, выделяя существенные и несущественные признаки. Строят логические цепи рассуждений	§48,49, упр.25		
43	1	Действие жидкости и газа на погруженное в них тело	Обнаруживают существование выталкивающей силы, выводят формулу для ее вычисления, предлагают способы измерения Выделяют и формулируют проблему.	§50, Л.- №597 - 600		
44	1	Архимедова сила	Выделяют и формулируют проблему. Устанавливают причинно-следственные связи. Выделяют обобщенный смысл и формальную структуру задачи	§51, упр.26(1-3		
45	1	Л/р №8 Определение выталкивающей силы, действующей на погруженное в жидкость тело	Устанавливают причинно-следственные связи. Строят логические цепи рассуждений	Л.- №626, 627, 632		
46	1	Плавание тел Л/р № 9 Выяснение условий плавания тел в жидкости	Составляют план и последовательность действий			
47	1	Решение задач по теме Архимедова сила Условия плавания тел	Оценивают достигнутый результат Осознают качество и уровень усвоения	Л.- № 645 -651		
48	1	Плавание судов. Воздухоплавание:	Осознают качество и уровень усвоения Составляют план и последовательность действий. Сравнивают свой способ действия с эталоном	§53,54, упр.29		
49	1	Давление твердых тел, жидкостей и газов	Вносят коррективы и дополнения в способ своих действий в случае расхождения эталона, реального действия и его	§35-54		

		(урок-консультация)	продукта			
50	1	Контрольная работа №3 по теме Давление твердых тел жидкостей и газов Оценивают достигнутый результат				
Работа и мощность. Энергия 12 ч						
51	1	Механическая работа	Выделяют и формулируют познавательную цель. Строят логические цепи рассуждений Ставят учебную задачу на основе соотнесения того, что уже усвоено, и того, что еще неизвестно Умеют (или развивают способность) с помощью вопросов добывать недостающую информацию	§55, упр.30(3)		
52	1	Мощность	Умеют заменять термины определениями. Устанавливают причинно-следственные связи Самостоятельно формулируют познавательную цель и строят действия в соответствии с ней	§56, упр.31		
53	1	Простые механизмы. Рычаг. Равновесие сил	Выделяют объекты и процессы с точки зрения целого и частей Самостоятельно формулируют познавательную цель и строят действия в соответствии с ней	§57,5 8, Л.- 737, 740,742		
54	1	Момент силы. Рычаги в технике, быту, и природе.	Выбирают знаково-символические средства для построения модели Составляют план и последовательность действий	§59,60. Упр.32		
55	1	Л/р № 10 Выяснение условия равновесия рычага	Создают алгоритм деятельности при решении проблем поискового характера. Анализируют различия и причины их появления при сравнении с эталоном Составляют план и последовательность	Здание стр.181		

			действий.				
56	1	Блоки. «Золотое правило" механики	Выдвигают и обосновывают гипотезы, предлагают способы их проверки. Умеют выводить следствия из имеющихся в условии задачи данных	§61,62. Упр.33			
57	1	Центр тяжести тела. Условия равновесия тел	Анализируют результаты опытов по нахождению центра тяжести плоского тела и делают выводы Учатся устанавливать вид равновесия по изменению положения центра тяжести тела	§ 63, 64 задание стр.188			
58	1	КПД. Лабораторная работа № 11 «Определение КПД при подъеме тела по наклонной плоскости»	Анализируют объект, выделяя существенные и несущественные признаки Принимают и сохраняют познавательную цель при выполнении учебных действий	§ 65. Л.- §778, 793,798			
59	1	Энергия. Кинетическая и потенциальная энергия	Выделяют количественные характеристики объектов, заданные словами Принимают и сохраняют познавательную цель при выполнении учебных действий	§66,67. Упр.34			
60	1	Преобразования энергии	Строят логические цепи рассуждений. Устанавливают причинно-следственные связи Ставят учебную задачу на основе соотнесения того, что уже известно, и того, что еще неизвестно	§68. Упр.35			
61	1	Решение задач по теме "Работа и мощность. Энергия"	Проводят анализ способов решения задачи с точки зрения их рациональности и экономичности	Л № 830. 831, 836			
62	1	Контрольная работа №4 по теме "Работа и мощность. Энергия"					

		Выбирают наиболее эффективные способы решения задачи в зависимости от конкретных условий Оценивают достигнутый результат.			
Рефлексивная фаза Обобщающее повторение 6 ч					
63	1	Физика и мир, в котором мы живем	Выделяют и осознают то , что уже Усвоено и что еще подлежит усвоению, осознают качество и уровень усвоения	Повторить	
64	1	Физика и мир, в котором мы живем	Проводят анализ способов решения задач с точки зрения их рациональности и экономичности. Структурируют знания	Повторить	
65	1	Итоговая контрольная работа №5 «работа мощность энергия.»Промежуточная аттестация Умеют выводить следствия из имеющихся в условии задачи данных. Выбирают наиболее эффективные способы решения задач		Повторить	
66	1	"Я знаю, я могу..." "На заре времен..."	Осознанно и произвольно строят речевые высказывания в устной и письменной форме Осознанно и произвольно строят речевые высказывания в устной и письменной форме	Повторить	
67	1	Обобщающее повторение		Повторить	
68	1	Повторение. Проверь себя		Повторить	

Календарно – тематическое планирование по физике 8 класс 2 часа в неделю

№	Тема урока	Ко л час ов	Характеристика основных видов деятельности	Домашнее задание	Дата проведения	
					По плану	Фактически
Тепловые явления (22ч)						
1	Агрегатные состояния вещества	1	Повторение основных положений и понятий , изученных в 7 классе: строение и свойства твердых тел , жидкостей и газов	Повторение из курса 7 класса		
2	Механические явления	1	Определение границы знания и незнания и фиксация задач года в форме «карты знаний»	Повторение из курса 7 класса		
3	Тепловое движение. Температура. Внутренняя энергия	1	—Различать тепловые явления; —анализировать зависимость температуры тела от скорости движения его молекул; —наблюдать и исследовать превращение энергии тела в механических процессах; —приводить примеры превращения энергии при подъеме тела, при его падении	§1-2 упр 1(1-2)		
4	Способы изменения	1	—Объяснять изменение внутренней энергии тела, когда над	§ 3 упр 2		

	внутренней энергии		<p>ним совершают работу или тело совершает работу;</p> <p>—перечислять способы изменения внутренней энергии;</p> <p>—приводить примеры изменения внутренней энергии тела путем совершения работы и теплопередачи;</p> <p>—проводить опыты по изменению внутренней энергии</p>			
5	Теплопроводность	1	<p>—Объяснять тепловые явления на основе молекулярно-кинетической теории;</p> <p>—приводить примеры теплопередачи путем теплопроводности;</p> <p>—проводить исследовательский эксперимент по теплопроводности различных веществ и делать выводы;</p> <p>—приводить примеры теплопередачи путем конвекции и излучения;</p> <p>—анализировать, как на практике учитываются различные виды теплопередачи;</p> <p>—сравнивать виды теплопередачи.</p>	§ 4 упр 3 задание 1 упр 2-3		
6	Конвекция. Излучение Количество теплоты. Единицы количества теплоты	1	<p>—Приводить примеры теплопередачи путем конвекции и излучения;</p> <p>—анализировать, как на практике учитываются различные виды теплопередачи;</p> <p>—сравнивать виды теплопередачи</p>	Пар 5-7 упр 5 (2-3)		
7	. Удельная теплоемкость	1	<p>—Находить связь между единицами количества теплоты: Дж, кДж, кал, ккал;</p> <p>—работать с текстом учебника.</p> <p>—Объяснять физический смысл удельной теплоемкости вещества;</p> <p>—анализировать табличные данные;</p> <p>—приводить примеры применения на практике знаний о различной теплоемкости веществ.</p>	Пар 8 упр 7(1-2)		
8	Входная контрольная работа «Агрегатные состояния вещества»	1	<p>—Разрабатывать план выполнения работы;</p> <p>—определять и сравнивать количество теплоты, отданное горячей водой и полученное холодной при теплообмене;</p> <p>—объяснять полученные результаты, представлять их в виде таблиц;</p> <p>—анализировать причины погрешностей измерений</p>	Повторить пар 6-8		
9	Расчет количества теплоты, необходимого для нагревания тела или	1	<p>—Разрабатывать план выполнения работы;</p> <p>—определять экспериментально удельную теплоемкость вещества и сравнивать ее с табличным значением;</p>	Пар 9 упр 8 (2-3)		

	выделяемого им при охлаждении		—объяснять полученные результаты, представлять их в виде таблиц; —анализировать причины погрешностей измерений			
10	Лабораторная работа №1 Сравнение количества теплоты при смешивании разной температуры.	1	—Объяснять физический смысл удельной теплоты сгорания топлива и рассчитывать ее; —приводить примеры экологически чистого топлива	Повторить пар 8-9		
11	Лабораторная работа №2 Измерение удельной теплоемкости твердого тела на практике	1	—Приводить примеры превращения механической энергии во внутреннюю, перехода энергии от одного тела к другому; —приводить примеры, подтверждающие закон сохранения механической энергии; —систематизировать и обобщать знания закона на 1тепловые процессы	Задачи из дид материала		
12	Энергия топлива. Удельная теплота сгорания		—систематизировать и обобщать знания закона сохранения и превращения энергии на тепловые процессы	Пар 10 упр 9 (1-3)		
13	Закон сохранения энергии в механических и тепловых процессах		—Применять знания к решению задач	П11 упр 10 (3-4)		
14	Агрегатные состояния вещества. Плавление и отвердевание		—Приводить примеры агрегатных состояний вещества; —отличать агрегатные состояния вещества и объяснять особенности молекулярного строения газов, жидкостей и твердых тел; —отличать процесс плавления тела от кристаллизации и приводить примеры этих процессов; —проводить исследовательский эксперимент по изучению плавления, делать отчет и объяснять результаты эксперимента; —работать с текстом учебника	Пар 12-13 упр11 (1-3)		
15	График плавления. Удельная теплота плавления.		—Анализировать табличные данные температуры плавления, график плавления и отвердевания; —рассчитывать количество теплоты, выделяющегося при кристаллизации; —объяснять процессы плавления и отвердевания тела на основе молекулярно-кинетических представлений.	Пар 14-15 упр 12 (2-3) задание стр 41		

16	Решение задач		<ul style="list-style-type: none"> —Определять количество теплоты; —получать необходимые данные из таблиц; —применять знания к решению задач 	Из дид материала		
17	Испарение и конденсация		<ul style="list-style-type: none"> —Объяснять понижение температуры жидкости при испарении; —приводить примеры явлений природы, которые объясняются конденсацией пара; —проводить исследовательский эксперимент по изучению испарения и конденсации, анализировать его результаты и делать выводы 	Пар 16 задание 1 на стр 51		
18	Поглощение энергии при испарении жидкости и выделение ее при конденсации пара		<ul style="list-style-type: none"> —Работать с таблицей 6 учебника; —приводить примеры, использования энергии, выделяемой при конденсации водяного пара; —рассчитывать количество теплоты, необходимое для превращения в пар жидкости любой массы; —проводить исследовательский эксперимент по изучению кипения воды, анализировать его результаты, делать выводы 	Пар 17 упр 13(2-4)		
19	Кипение. Влажность воздуха. Способы определения влажности воздуха		<ul style="list-style-type: none"> —Находить в таблице необходимые данные; —рассчитывать количество теплоты, полученное (отданное) телом, удельную теплоту парообразования 	Пар 18-19 упр 15(1-3)		
20	Удельная теплота парообразования и конденсации. Работа газа и пара.		<ul style="list-style-type: none"> —Приводить примеры влияния влажности воздуха в быту и деятельности человека; —измерять влажность воздуха; —работать в группе 	Пар 20 упр16 (1-2)		
21	Лабораторная работа №3 измерение влажности воздуха		<ul style="list-style-type: none"> —Объяснять принцип работы и устройство ДВС; —приводить примеры применения ДВС на практике 	Повторить пар 18-19 задание из дид материала		
22	Двигатель внутреннего сгорания. Паровая турбина		<ul style="list-style-type: none"> —Объяснять устройство и принцип работы паровой турбины; —приводить примеры применения паровой турбины в технике; —сравнивать КПД различных машин и механизмов 	Пар 22-23 вопросы		
23	КПД теплового двигателя		<ul style="list-style-type: none"> —Применять знания к решению задач 	Пар 24 упр 17 (1-3)		

24	Контрольная работа №1 по теме «Агрегатные состояния вещества»		—Применять знания к решению задач	Повторить пар 20-23		
3. Электрические явления (26 ч)						
25	Электризация тел. Электроскоп.		—Объяснять взаимодействие заряженных тел и существование двух родов электрических зарядов	Пар 25-26 упр 18 (1-2)		
26	Электрическое поле. Делимость электрического заряда		—Обнаруживать наэлектризованные тела, электрическое поле; —пользоваться электроскопом; —определять изменение силы, действующей на заряженное тело при удалении и приближении его к заряженному телу	Пар 27-28 вопросы		
27	Строение атома		—Объяснять опыт Иоффе—Милликена; —доказывать существование частиц, имеющих наименьший электрический заряд; —объяснять образование положительных и отрицательных ионов; —применять межпредметные связи химии и физики для объяснения строения атома; —работать с текстом учебника	Пар 29 упр 20 (1-3)		
28	Объяснение электрических явлений Проводники полупроводники и непроводники элект		—Объяснять электризацию тел при соприкосновении; —устанавливать перераспределение заряда при переходе его с наэлектризованного тела на ненаэлектризованное при соприкосновении	Пар 30 упр 21 (1-2)		
29	Электрический ток. Источники электрического тока		—На основе знаний строения атома объяснять существование проводников, полупроводников и диэлектриков; —приводить примеры применения проводников, полупроводников и диэлектриков в технике, практического применения полупроводникового диода; —наблюдать работу полупроводникового диода	Пар 32 задание на стр 99		
30	Электрическая цепь и ее составные части. Электрический ток в металлах		—Объяснять устройство сухого гальванического элемента; —приводить примеры источников электрического тока, объяснять их назначение	Пар 33-34 упр 23 (1-3)		
31	Действия электрического		—Собирать электрическую цепь;	Пар 35 задание		

	тока. Направление электрического тока.		—объяснять особенности электрического тока в металлах, назначение источника тока в электрической цепи; —различать замкнутую и разомкнутую электрические цепи; —работать с текстом учебника. —Приводить примеры химического и теплового действия электрического тока и их использования в технике; —объяснять тепловое, химическое и магнитное действия тока	на стр 106		
32	Сила тока. Единицы силы тока. Амперметр. Измерение силы тока		—Объяснять зависимость интенсивности электрического тока от заряда и времени; —рассчитывать по формуле силу тока; —выражать силу тока в различных единицах	Пар 37упр 24 (1-3)		
33	Промежуточная контрольная работа		—Включать амперметр в цепь; —определять цену деления амперметра и гальванометра; —чертить схемы электрической цепи;	Пар 38 упр 25 (2-3)		
34	Лабораторная работа №4 «Сборка электрической цепи и измерение силы тока»		—измерять силу тока на различных участках цепи; —работать в группе	Повторить пар 35-37		
35	Электрическое напряжение. Единицы напряжения.		—Выражать напряжение в кВ, мВ; —анализировать табличные данные, работать с текстом учебника; — рассчитывать напряжение по формуле	39-40 вопросы		
36	Вольтметр. Измерение напряжения Зависимость силы тока от напряжения		—Определять цену деления вольтметра; —включать вольтметр в цепь; —измерять напряжение на различных участках цепи; —чертить схемы электрической цепи —Строить график зависимости силы тока от напряжения	Пар 41-42упр 26 (1-3)		
37	Эл-кое сопротивление пров -ков.		—Объяснять причину возникновения сопротивления; —анализировать результаты опытов и графики;	Пар 43-44упр 28 (2)		

	Закон Ома для участка цепи.		—собирать электрическую цепь, изменять напряжение, пользоваться вольтметром			
38	Лабораторная работа №5 «Измерение напряжения» знаний на практике		—Устанавливать зависимость силы тока в проводнике от сопротивления этого проводника; —записывать закон Ома в виде формулы; —решать задачи на закон Ома; —анализировать результаты опытных данных, приведенных в таблице	Повторить пар 40-44 задание из дид. материала		
39	Расчет сопротивления проводника. Удельное сопротивление		—Исследовать зависимость сопротивления проводника от его длины, площади поперечного сечения и материала проводника; —вычислять удельное сопротивление проводника	Пар 45 вопросы		
40	Примеры на расчет сопротивления проводника, силы тока и напряжения Реостаты.		—Чертить схемы электрической цепи; —рассчитывать электрическое сопротивление	Пар 46 упр 30 (2)		
41	Лабораторная работа №6 «Регулирование силы тока реостатом»		—Собирать электрическую цепь; —пользоваться реостатом для регулирования силы тока в цепи; —работать в группе; —представлять результаты измерений в виде таблиц	Повторить пар 45-47		
42	Лабораторная работа №7 «Измерение сопротивления проводника при помощи амперметра»		—Собирать электрическую цепь; —измерять сопротивление проводника при помощи амперметра и вольтметра; —представлять результаты измерений в виде таблиц; —работать в группе	Повторить Закон Ома		
43	Последовательное соединение проводников Параллельное соединение проводников		—Приводить примеры применения последовательного соединения проводников; —рассчитывать силу тока, напряжение и сопротивление при последовательном соединении	Пар 48-49 упр 32 (2-3)		
44	Контрольная работа №2 по теме «Электрические явления»		Применять знания к решению задач	Пар 50-51 упр 34 (1-2)		
45	Работа и мощность тока Единицы работы электрического тока применяемые на практике		—Рассчитывать работу и мощность электрического тока; —выражать единицу мощности через единицы напряжения и силы тока	Пар 52 упр 36 (2)		

46	Лабораторная работа №8 "Измерение мощности и работы тока в лампе"		—Выражать работу тока в Вт•ч; кВт•ч; —измерять мощность и работу тока в лампе, используя амперметр, вольтметр, часы; —работать в группе	Повторить электрические явления.		
47	Нагревание проводников электрическим током. Закон Джоуля—Ленца		—Объяснять нагревание проводников с током с позиции молекулярного строения вещества; —рассчитывать количество теплоты, выделяемое проводником с током по закону Джоуля—Ленца	Пар 53 упр 37 (1-3)		
48	Конденсатор		—Объяснять назначения конденсаторов в технике; —объяснять способы увеличения и уменьшения емкости конденсатора; —рассчитывать емкость конденсатора, работу, которую совершает электрическое поле конденсатора, энергию конденсатора	Парн 54 упр 38 (1-2)		
49	Лампа накаливания Электрические нагревательные приборы. Короткое замыкание		—Различать по принципу действия лампы, используемые для освещения, предохранители в современных приборах	Пар 55-56 вопросы		
50	Контрольная работа №3 по теме «Электрические явления»		—Применять знания к решению задач	Повторить пар 53-55		
4. Электромагнитные явления (6ч.)						
51	Магнитное поле. Магнитное поле прямого тока Магнитные линии		—Выявлять связь между электрическим током и магнитным полем; —объяснять связь направления магнитных линий магнитного поля тока с направлением тока в проводнике; —приводить примеры магнитных явлений	Пар 57-58 упр 41 (2-3)		
52	Лабораторная работа №9 «Сборка электромагнита и испытание его действия»		—Называть способы усиления магнитного действия катушки с током; —приводить примеры использования электромагнитов в технике и быту; — работать в группе	Повторить электрические явления		
53	Магнитное поле катушки		—Объяснять возникновение магнитных бурь,	Пар 59-60 упр 42		

	с током .Постоянные магниты. Магнитное поле Земли		намагничивание железа; получать картины магнитного поля полосового и дугообразного магнитов; описывать опыты по намагничиванию веществ	все		
54	Лабораторная работа №10 «Изучение электрического двигателя постоянного тока»		—Объяснять принцип действия электродвигателя и области его применения; —перечислять преимущества электродвигателей по сравнению с тепловыми; —собирать электрический двигатель постоянного тока (на модели);	Повторить электрические явления		
55	Контрольная работа №4 по теме«Электромагнитные явления»		—Применять знания к решению задач	Задание из дид материала		
56	Повторение электромагнитные явления.		—Объяснять возникновение магнитных бурь, намагничивание железа; получать картины магнитного поля полосового и дугообразного магнитов;	Повторить все формулы		
5. Световые явления 8 часов						
57	Источники света. Распространение света		—Наблюдать прямолинейное распространение света; —объяснять образование тени и полутени; —проводить исследовательский эксперимент по получению тени и полутени. —Находить Полярную звезду в созвездии Большой Медведицы; —используя подвижную карту звездного неба, определять положение планет	Пар 63-64вопросы		
58	Отражение света. Закон отражения света Плоское зеркало		—Применять закон отражения света при построении изображения в плоском зеркале; —строить изображение точки в плоском зеркале	Пар 65 -66 упр 46 (1-2)		
59	Преломление света. Закон преломления света Линзы. Оптическая сила линзы		—Наблюдать преломление света; —работать с текстом учебника; —проводить исследовательский эксперимент по преломлению света при переходе луча из воздуха в воду, делать выводы	Пар 67 -68 упр 47 (1-3)		
60	Изображения, даваемые линзой		—Строить изображения, даваемые линзой (рассеивающей, собирающей) для случаев: $F > f$; $2F < f$; $F < f < 2F$;	Пар 69 упр 49 (1-3)		

			—различать мнимое и действительное изображения			
61	Лабораторная работа №11 «Получение изображения при помощи линзы»		—Измерять фокусное расстояние и оптическую силу линзы; —анализировать полученные при помощи линзы изображения, делать выводы, представлять результат в виде таблиц; —работать в группе			
62	Решение задач. Построение изображений в линзах		—Применять знания к решению задач на построение изображений, даваемых плоским зеркалом и линзой	Задание из дид материала		
63	Глаз и зрение		—Объяснять восприятие изображения глазом человека; —применять межпредметные связи физики и биологии для объяснения восприятия изображения	Пар 70 задание на стр215		
64	Итоговая Промежуточная аттестация №5» Законы отражения и преломления света»		-Применять знания к решению задач	Повторить		
Итоговое повторение 4 часа						
65	Повторение Тепловые явления.		—Демонстрировать презентации; —выступать с докладами и участвовать в их обсуждении	Повторение		
66	Повторение Решение задач. Измерение фокусного расстояния собирающей линзы.		Наблюдают магнитное действие катушки с током. Изготавливают электромагнит, испытывают его действия, исследуют зависимость свойств электромагнита от силы тока и наличия сердечника	Повторение		
67	Повторение. Электрические явления.		-Применять знания к решению задач	Повторение		
68	Повторение. Электромагнитные явления.			Повторение		

Календарно- тематическое планирование по физике в 9 классе (3 часа в неделю)

		Наименование раздела, тема урока	Кол-во часов	основные виды деятельности	Д/З
План	Факт				
Законы взаимодействия и движения тел (19ч)					
1/1		ТБ. Механическое движение Силы в природе Материальная точка. Система отсчета.	1	осознание важности изучения физики, проведение наблюдения, формирование познавательных интересов	Повторение из курса 8 класса
2/2		Электрические и магнитные явления	1	убежденность в возможности познания природы	Повторение из курса 8 класса
3/3		Могучие силы.	1	осуществлять взаимный контроль, устанавливать разные точки зрения, принимать решения, работать в группе развитие внимательности аккуратности	Повторить из курс 8 класса
4/4		Механическое движение	1	оценивать ответы одноклассников, осуществлять расширенный поиск информации формирование ценностных отношений друг к другу, учителю, авторам открытий и изобретений	пар 1 упр 1(3-4)
5/5		Перемещение при прямолинейном равномерном движении	1	устанавливать причинно-следственные связи, строить логическое рассуждение	Пар 2 упр 2(2-3)
6/6		Прямолинейное равноускоренное движение. Ускорение	1	развитие внимательности собранности и аккуратности.	Пар4 упр 3(2-3)

7/7		Скорость прямолинейного равноускоренного движения. Перемещение при прямолинейном равноускоренном движении	1	убедиться в возможности познания природы.	Пар5 упр 5(2-3)
8/8		Относительность движения Лабораторная работа №1 «Исследование равноускоренного движения без начальной скорости»	1	наблюдать, выдвигать гипотезы, делать умозаключения самостоятельность в приобретении новых знаний и практических умений;	Повторить пар 3-4
9/9		Законы Ньютона Инерциальные системы отсчета. Первый закон Ньютона.	1	Сформировать познавательный интерес, творческую инициативу, самостоятельность	Пар3 упр 3(2-3)
10/10		Второй закон Ньютона	1	мотивация образовательной деятельности	Пар 12 упр 12 (3)
11/11		Свободное падение тел. Лабораторная работа №2 Измерение ускорения свободного падения.	1	Формируют умения самостоятельно искать решения	Повторит законы Ньютона
12/12		Движение тел под действием силы тяжести Входная контрольная работа №1	1	Сформировать познавательный интерес, творческую инициативу, самостоятельность	Пар 15 упр 13 все
13/13		Закон всемирного тяготения	1	развитие внимательности собранности и аккуратности развитие межпредметных связей формирование умения определения одной характеристики движения через другие.	
14/14		Движение тела по окружности. Искусственные спутники Земли	1	развитие умений и навыков применения полученных знаний для решения практических задач повседневной жизни.	Пар 17-18 вопросы
15/15		. Прямолинейное и криволинейное движение.	1	мотивация образовательной деятельности школьников на основе личностно ориентированного подхода;	Пар 19 вопросы
16/16		Импульс тела. Закон сохранения импульса.	1	выдвигать гипотезу, самостоятельно развитие внимательности собранности и аккуратности; выражать свои мысли и описывать действия в устной и письменной речи.	Пар 20-21 упр 14 (2-3)

17/17			Реактивное движение . закон сохранения механической энергии	1	коммуникативные умения докладывать о результатах своего исследования.	Пар 22 упр 17 (2-3)
18/18			Движение тела, брошенного вертикально вверх. Невесомость	1	соблюдать технику безопасности, ставить проблему, выдвигать гипотезу, самостоятельно проводить измерения, делать умозаключения выражать свои мысли и описывать действия в устной и письменной речи.	Пар 23 упр 23 все
19/19			Контрольная работа №2 по теме «Законы взаимодействия и движения тел»	1	сформированность познавательных интересов и интеллектуальных способностей учащихся;	

Механические колебания и волны. Звук. 10часов

20/1			Колебательные движения. Свободные колебания	1	формирование ценностных отношений друг к другу, учителю; отношение к физике как элементу общечеловеческой культуры;	Пр 24-25 упр 24(1-2)
21/2			Величины, характеризующие колебательное движение	1		Пар 26 упр 24 (3-4)
22/3			Лабораторная работа №3 «Исследование зависимости периода и частоты свободных колебаний математического маятника от его длины»	1	соблюдать технику безопасности, ставить проблему, выдвигать гипотезу, самостоятельно проводить измерения, делать умозаключения, самостоятельно оформлять результаты работы	Пар 27-28 вопросы
23/4			Затухающие колебания. Вынужденные колебания	1	убежденность в возможности познания природы, в необходимости разумного использования достижений науки и технологий для дальнейшего развития человеческого общества.	Пар 30-31 упр 25 (2-3)
24/5			Резонанс Распространение колебаний в среде. Волны	1	самостоятельность в приобретении новых знаний и практических умений;	Пар 32 упр 27 92)

25/6			Длина волны. Скорость распространения волны	1	самостоятельность в приобретении новых знаний и практических умений;	Пар 33 упр 28 (1-2)
26/7			Источники звука. Звуковые колебания	1	формирование ценностных отношений друг к другу, учителю, авторам открытий и изобретений, результатам обучения.	Пар 34 вопросы
27/8			Высота и тембр звука. Громкость звука	1	мотивация образовательной деятельности школьников на основе личностно ориентированного подхода; формирование ценностных отношений друг к другу, учителю, авторам открытий и изобретений, результатам обучения.	Пар 35-37 упр 31 (1-2)
28/9			Отражение звука. Звуковой резонанс Распространение звука. Звуковые волны	1	самостоятельность в приобретении новых знаний и практических умений;	Пар 38-39 упр 32 (1-3)
29/10			Контрольная работа №3 «Механические колебания и волны. Звук»	1	мотивация образовательной деятельности школьников на основе личностно ориентированного подхода;	Повторит пр 41

Электромагнитные явления 18ч

30/1			Магнитное поле и его графическое изображение	1	самостоятельность в приобретении новых знаний и практических умений;	Пар 43 упр 33(2)
31/2			Направление тока и направление линий его магнитного поля	1	развитие диалогической речи, умения выражать свои мысли и способности выслушивать собеседника, понимать его точку зрения. признавать право другого человека на иное мнение;	Пар 44-45 упр 35(3-4)
33/4			Обнаружение магнитного поля по его действию на электрический ток. Правило левой руки	1	развитие навыков устного счета применение теоретических положений и законов.	Пар 46 упр 36(3-4)
34/5			Индукция магнитного поля. Магнитный поток	1	соблюдать технику безопасности, ставить проблему, выдвигать гипотезу, самостоятельно проводить измерения, делать умозаключения, самостоятельно оформлять результаты работы	Пар 47-48 упр 37 (1-2)
35/6			Явление электромагнитной индукции	1	формирование ценностных отношений к авторам открытий, изобретений, уважение к творцам науки и техники.	Пар 49 упр 39

36/7			Лабораторная работа №4 «Изучение явления электромагнитной индукции»	1	развитие навыков устного счета применение теоретических положений и законов.	Повторить магнитные явления.
37/8			Направление индукционного тока. Правило Ленца Явление самоиндукции	1	формирование ценностных отношений к результатам обучения	
38/9			Получение и передача переменного электрического тока. Трансформатор	1	развитие монологической и диалогической речи, умения выражать свои мысли и способности выслушивать собеседника, понимать его точку зрения, признавать право другого человека на иное мнение;	Пар50 вопросы
39/10			Электромагнитное поле. Электромагнитные волны	1	мотивация образовательной деятельности школьников на основе личностно ориентированного подхода; уважение к творцам науки и техники.	Пар 51 упр 41
40/11			Колебательный контур. Получение электромагнитных колебаний	1	мотивация ориентированного подхода; уважение к творцам науки и техники. образовательной деятельности школьников на основе личностно	Пар 52 вопросы
41/12			Электромагнитная природа света Принципы радиосвязи Преломление света.	1	развитие монологической и диалогической речи, умения выражать свои мысли и способности выслушивать собеседника, понимать его точку зрения, признавать право другого человека на иное мнение;	П 52 вопросы
42/13			Физический смысл показателя преломления. Дисперсия света. Цвета тел и телевидения	1	развитие монологической и диалогической речи, умения выражать свои мысли и способности выслушивать собеседника, понимать его точку зрения, признавать право другого человека на иное мнение;	Пар 53 вопросы
43/14			. Лабораторная работа №5 «Наблюдение сплошного и линейчатых спектров испускания»	1	соблюдать технику безопасности, ставить проблему, выдвигать гипотезу, самостоятельно проводить измерения, делать умозаключения, самостоятельно оформлять результаты работы.	
44/15			Поглощение и испускание света атомами. Происхождение линейчатых спектров	1	мотивация образовательной деятельности школьников на основе личностно ориентированного подхода;	Пар 54вопросы

45/16			Систематизация и обобщение знания по теме Электромагнитное поле .	1	формирование ценностных отношений друг к другу, учителю, авторам открытий и изобретений, результатам обучения.	Повторить электромаг природу света
46/17			Решение задач по теме Электромагнитное поле	1	формирование ценностных отношений друг к другу, учителю, авторам открытий и изобретений, результатам обучения. уважение к творцам науки и техники.	
47/18			Контрольная работа №4 по теме «Электромагнитное поле»	1	ставить проблему, выдвигать гипотезу, самостоятельно проводить измерения, делать умозаключения, самостоятельно оформлять результаты работы.	
Строение атома и атомного ядра 12 часов						
48			Радиоактивность. Модели атома		развитие монологической и диалогической речи, умения выражать свои мысли и способности выслушивать собеседника, понимать его точку зрения, признавать право другого человека на иное мнение;	Пар 55-56 вопросы
49			Радиоактивные превращения атомных ядер	1	мотивация образовательной деятельности школьников на основе личностно ориентированного подхода;	Пар 57 упр 51 (2-4)
50			Экспериментальные методы исследования частиц.	1	развитие монологической и диалогической речи, умения выражать свои мысли и способности выслушивать собеседника, понимать его точку зрения, признавать право другого человека на иное мнение;	Пар 58 вопосы
51			Лабораторная работа №6 «Изучение треков заряженных частиц по готовым фотографиям»		научиться самостоятельно приобретать знания и практической значимости изученного материала; использовать экспериментальный метод исследования; уважительно относиться друг к другу и к учителю.	
52			Открытие протона и нейтрона.	1	мотивация образовательной деятельности школьников на основе личностно ориентированного подхода;	59-60 упр 52
53			Состав атомного ядра. Ядерные силы.	1	мотивация образовательной деятельности школьников на основе личностно	Пар 53-54 упр 53 (2-4) Л. 1658; 1656

					ориентированного подхода;	
54			Энергия связи. Дефект масс	1	Сличают способ и результат своих действий с заданным эталоном, обнаруживают отклонения и отличия	Пар 55 упр 54
55			Деление ядер урана. Цепная реакция		Сличают способ и результат своих действий с заданным эталоном, обнаруживают отклонения и отличия	Пар 66-67 вопросы
56			Лабораторная работа №7 «Изучение деления ядра атома урана по фотографии треков»			Повторить Энергию связи.
57			Ядерный реактор. Преобразование внутренней энергии ядер в электрическую энергию.	1	Составляют план и последовательность действий	Пар 68 вопросы
58			Биологическое действие радиации. Закон радиоактивного распада	1	уважение к творцам науки и техники. образовательной деятельности школьников на основе личностно	Пар 69-70 вопросы.
59			Термоядерные реакции.	1		Пар 71-72 вопрсы
60			Контрольная №5 по теме «Строение атома и атомного ядра.»	1		
61			Лабораторная работа №8 «Оценка периода полураспада газа находящихся продуктов распада газа радона»	1	научиться самостоятельно приобретать знания и практической значимости изученного материала; использовать экспериментальный метод исследования; уважительно	
62			Лабораторная работа №9 «Изучение треков заряженных частиц по готовым фотографиям»	1	Самостоятельность в приобретении новых знаний и практических умений, формирование ценностных отношений друг к другу, к своей жизни.	
63			Итоговая контрольная работа №6 Строение атома и атомного ядра Промежуточная аттестация	1	Самостоятельность в приобретении новых знаний и практических умений, формирование ценностных отношений друг к другу, к своей жизни.	
64			Изучение солнечной системы	1		презентация
65			Большие планеты Солнечной системы	1	уметь предвидеть возможные результаты своих	презентация

					действий при изменении формы жидкости, обнаружении воздуха в окружающем пространстве; овладеть регулятивными УУД при выполнении экспериментального домашнего задания и от-чета о нем.	
66			Малые тела Солнечной системы	1	развитие монологической и диалогической речи, умения выражать свои мысли и способности выслушивать	презентация
67			Строение, излучение и эволюция Солнца и звезд	1	Сличают способ и результат своих действий с заданным эталоном, обнаруживают отклонения и отличия	презентация
68			Строение и эволюция Вселенной	1		презентация

